

## Cemento Gris y Concreto Premezclado

**Durante enero de 2020, los despachos de cemento gris hacia el área urbana de Bogotá presentaron un aumento anual de 1,09% (1.094 toneladas más) pasando de 100.358 toneladas despachadas en 2019 a 101.451 en 2020. En cuanto a la producción de concreto premezclado, en el mismo periodo, la ciudad registró una caída de 9,31% (15.210 m3 menos), al pasar de una producción de 163.423 m3 a 148.214 m3.**

La encuesta de producción de concreto tiene como objetivo proporcionar información sobre la evolución de la producción mensual de concreto por destino (vivienda, obras civiles, edificaciones y otros) y departamento y por su parte la investigación de cemento gris tiene como propósito proporcionar información mensual sobre la evolución de la producción y los despachos de cemento gris en el territorio nacional.

### Resultados cemento gris

#### Bogotá

En el mes de enero de 2020 se despacharon 101.451 t\* de cemento gris, que comparadas con las 100.358 t despachadas en el mismo periodo del año anterior, significan un aumento de 1,09% (1.094 t más).

Para este mismo mes, Bogotá concentró el 10,94% del total de despachos a nivel nacional (995.409 t), que comparado con el 10,94% (917.150 t) alcanzado hace un año corresponde a una disminución de 0,75 p.p. en la participación del mercado nacional.

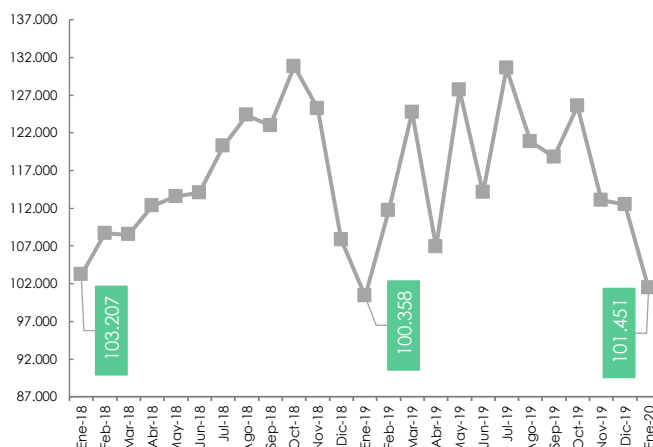
Durante los últimos doce meses, Bogotá registró un aumento en los despachos de 1,37% respecto al periodo febrero de 2018 a enero de 2019, pasando de 1.388.772 a 1.407.743 toneladas (18.970 toneladas más). La participación de Bogotá en este periodo fue del 11,18% de los despachos nacionales.

#### Nacional

Los despachos al mercado nacional en enero de 2020 alcanzaron 995.409 t de cemento gris, que comparado con las 917.150 t despachadas en enero de 2019, significa un incremento del 8,53% (78.259 t más).

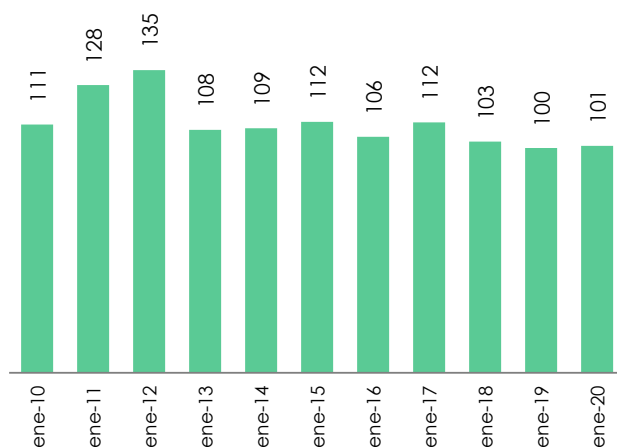
Durante el periodo comprendido entre febrero de 2019 y enero de 2020 fueron despachadas 12.593.564 t de cemento gris frente a las 12.017.845 t despachadas durante los doce meses anteriores, lo que significó una variación positiva de 4,8% en el indicador (575.720 toneladas más).

Bogotá: despachos mensuales de cemento gris, 2018-2019 (Toneladas)



Fuente: DANE – Cemento gris ECG, Elaboró SDHT - SIS

Bogotá: despachos de cemento gris mes enero, 2010-2020 (Miles de toneladas)



Fuente: DANE – Cemento gris ECG, Elaboró SDHT - SIS

\*Nota: t símbolo de toneladas



## Resultados Concreto

### Bogotá

En el mes de enero de 2020 la producción de concreto premezclado en Bogotá fue de 148.214 m<sup>3</sup>, que comparados con los 163.423 m<sup>3</sup> producidos en enero de 2019 significa una caída del 9,31% (15.210 m<sup>3</sup> menos).

La contracción de la producción entre enero de 2019 y enero de 2020 se explica por la caída en los destinos: vivienda con 5,26% (4.881 m<sup>3</sup> menos), que pasó de una producción de 92.790 m<sup>3</sup> a 87.909 m<sup>3</sup>, edificaciones con una disminución del 19,36% (8.734 m<sup>3</sup> menos), que pasó de una producción de 45.124 m<sup>3</sup> a 36.390 m<sup>3</sup>, en el destino obras civiles se observa una contracción de 10,97% (2.619 m<sup>3</sup> menos) al pasar de una producción de 23.879 m<sup>3</sup> a 21.260 m<sup>3</sup> y finalmente otros con un crecimiento de 62,82% que pasó de una producción de 1.631 m<sup>3</sup> a 2.655 m<sup>3</sup> (1.025 m<sup>3</sup> más).

Para los últimos doce meses, de Febrero de 2019 a Enero de 2020, el DANE reportó para Bogotá la producción de 2.156.800 m<sup>3</sup> de concreto premezclado, dato 6,34% inferior al registrado durante el periodo febrero de 2018 a enero de 2019 cuando se produjeron 2.302.707 m<sup>3</sup> (145.906 m<sup>3</sup> menos).

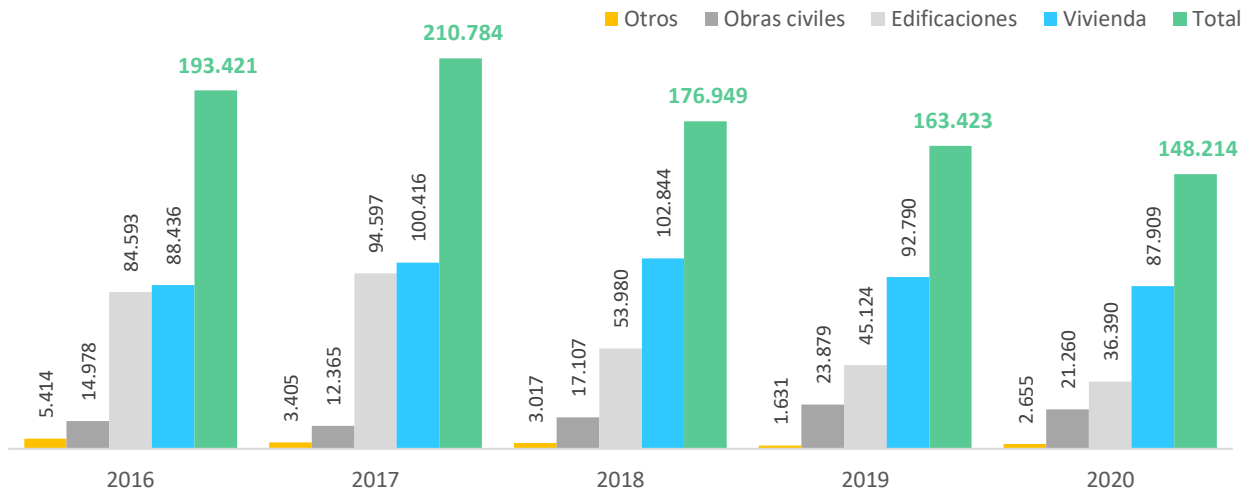
### Nacional

La producción nacional de concreto premezclado en enero de 2020 fue de 475.787 m<sup>3</sup>, que comparado con los 518.830 m<sup>3</sup> producidos en enero de 2019, corresponde a una disminución del 8,30% (43.043 m<sup>3</sup> menos).

La contracción de la producción nacional de concreto premezclado, entre enero de 2019 y enero de 2020, se ve reflejado por las caídas en los destinos: vivienda con 11,24% (25.549 m<sup>3</sup> menos), pasando de una producción de 227.319 m<sup>3</sup> a 201.770 m<sup>3</sup>, el destino obras civiles también disminuye con 13,1% (21.523 m<sup>3</sup> menos), pasando de una producción de 164.449 m<sup>3</sup> a 142.926 m<sup>3</sup>. Por el contrario, el destino edificaciones aumentó con 2,06 (2.542 m<sup>3</sup> más), ya que pasó de una producción de 123.224 m<sup>3</sup> a 125.766 m<sup>3</sup> y finalmente otros aumenta su producción 38,72% (1.487 m<sup>3</sup> más) al pasar de una producción de 3.839 m<sup>3</sup> a 5.326 m<sup>3</sup>.

Para los últimos doce meses, de Febrero de 2019 a Enero de 2020, el DANE reportó que a nivel Nacional la producción fue de 7.202.976 m<sup>3</sup> de concreto premezclado, dato 2,1% superior al registrado durante el periodo febrero de 2018 a enero de 2019 cuando se produjeron 7.055.860 m<sup>3</sup> (145.116 m<sup>3</sup> más).

Bogotá: producción de concreto premezclado mes enero 2016-2020 (Metros cúbicos)



Fuente: DANE – Cemento gris ECG, Elaboración SDHT - SIS