

Cemento Gris y Concreto Premezclado

Durante abril de 2020, la producción de concreto premezclado, en la ciudad de Bogotá registró una caída anual de 98,13% (170.110 m3 menos), al pasar de una producción de 173.343 m3 a 3.233 m3. En cuanto a los despachos de cemento gris hacia el área urbana de Bogotá presentaron una reducción anual de 90,89% (97.134 toneladas menos) pasando de 106.867 toneladas despachadas en 2019 a 9.734 en 2020. Cabe resaltar que la caída de ambos sectores se ha visto directamente afectada por la emergencia sanitaria presentada con el COVID-19.

La encuesta de producción de concreto tiene como objetivo proporcionar información sobre la evolución de la producción mensual de concreto por destino (vivienda, obras civiles, edificaciones y otros) y departamento y por su parte la investigación de cemento gris tiene como propósito proporcionar información mensual sobre la evolución de la producción y los despachos de cemento gris en el territorio nacional.

Resultados cemento gris

Bogotá

En el mes de abril de 2020 se despacharon 9.734 t* de cemento gris, que comparadas con las 106.867 t despachadas en el mismo periodo del año anterior, significan una disminución de 90,89% (97.134 t menos).

Para este mismo mes, Bogotá concentró el 4,02% del total de despachos a nivel nacional (241.901 t), que comparado con el 10,78% (991.120 t) alcanzado hace un año corresponde a una disminución de 6,78 p.p. en la participación del mercado nacional.

Durante los últimos doce meses, Bogotá registró una disminución en los despachos de 10,38% respecto al periodo mayo de 2018 a abril de 2019, pasando de 1.402.554 a 1.256.985 toneladas (145.569 t menos). La participación de Bogotá en los despachos nacionales para los últimos doce meses fue del 10,84%.

Nacional

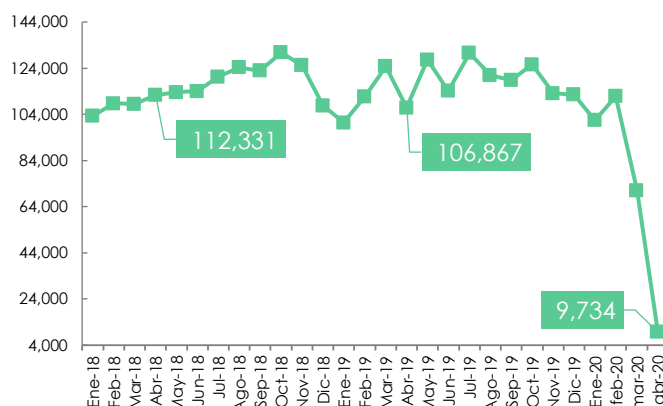
Los despachos al mercado nacional en abril de 2020 alcanzaron 241.901 t de cemento gris, que comparado con las 991.120 t despachadas en abril de 2019, significa una disminución del 75,6% (749.218 t menos).

Durante el periodo comprendido entre mayo de 2019 y junio de 2020 fueron despachadas 11.599.476 t de cemento gris frente a las 12.047.104 t despachadas durante los doce meses anteriores, lo que significó una variación negativa de 3,72% en el indicador (447.627 t menos).

*Nota: t símbolo de toneladas

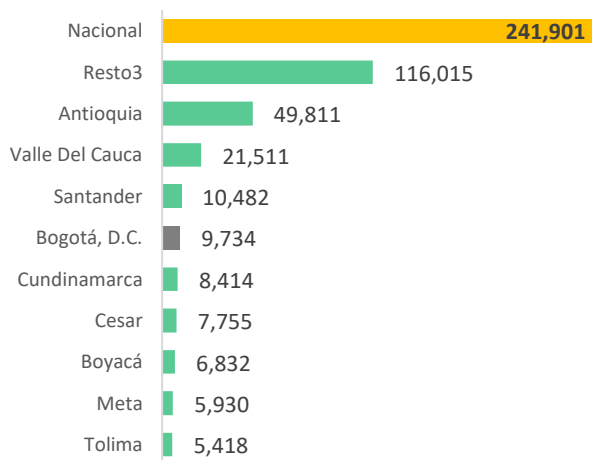
* p.p puntos porcentuales, es la unidad utilizada para presentar la diferencia aritmética de dos porcentajes.

Bogotá: despachos mensuales de cemento gris, 2018-2020 (Toneladas)



Fuente: DANE – Cemento gris ECG, Elaboró SDHT - SIS

Despachos de cemento gris por departamento mes abril-2020 (toneladas)



Fuente: DANE – Cemento gris ECG, Elaboró SDHT - SIS

En el grupo de "Resto3" se encuentran agrupados los departamentos de Amazonas, Arauca, Atlántico, Bolívar, Caldas, Caquetá, Casanare, Cauca, Chocó, Córdoba, Guainía, Guaviare, Huila, La Guajira, Nariño, Norte de Santander, Magdalena, Putumayo, Quindío, Risaralda, San Andrés, Sucre, Vaupés y Vichada.

Bogotá

En el mes de abril de 2020 la producción de concreto premezclado en Bogotá fue de 3.233 m³, que comparados con los 173.343 m³ producidos en abril de 2019 significó una caída del 98,13% (170.110 m³ menos).

La contracción de la producción entre abril de 2019 y abril de 2020 se explica por la caída en los destinos: *vivienda* con 98,89% (99.460 m³ menos) que pasó de una producción de 100.572 m³ a 1.112 m³, *edificaciones* con una disminución del 97,24% (47.492 m³ menos) que pasó de una producción de 48.842 m³ a 1.350 m³, en el destino *obras civiles* se observa una contracción de 97,06% (21.659 m³ menos) al pasar de una producción de 22.314 m³ a 655 m³ y *finalmente otros* con una variación negativa de 92,82% que pasó de una producción de 1.615 m³ a 116 m³ (1.499 m³ menos).

Para los últimos doce meses, de mayo de 2019 a abril de 2020, el DANE reportó para Bogotá la producción de 1.863.327 m³ de concreto premezclado, dato 18,23% inferior al registrado durante el periodo mayo de 2018 a abril de 2019 cuando se produjeron 2.278.674 m³ (415.347 m³ menos).

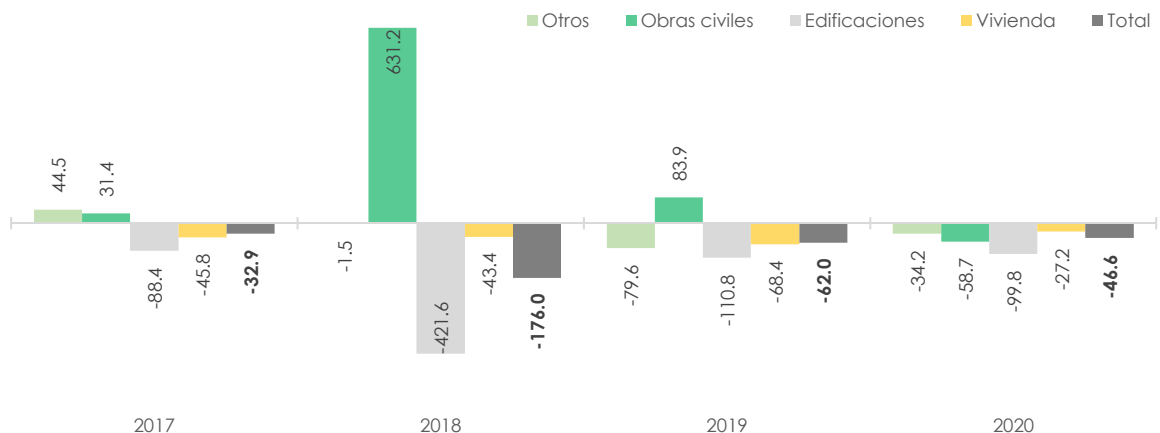
Nacional

La producción nacional de concreto premezclado en abril de 2020 fue de 30.250 m³, que comparado con los 581.144 m³ producidos en abril de 2019, corresponde a una disminución del 94,79% (550.893 m³ menos).

La contracción de la producción nacional de concreto premezclado, entre abril de 2019 y abril de 2020, se ve reflejado por las caídas en los destinos: *vivienda* con 98,75% (261.321 m³ menos), pasando de una producción de 264.665 m³ a 3.304 m³, el destino *edificaciones* también disminuye en 95,01% (131.684 m³ menos), pasando de una producción de 138.598 m³ a 6.915 m³, el destino *obras civiles* disminuyó con 88,54% (153.439 m³ menos), ya que pasó de una producción de 173.301 m³ a 19.862 m³ y *finalmente otros* que igualmente tiene una variación negativa de 96,28% (4.409 m³ menos) al pasar de una producción de 4.579 m³ a 170 m³.

Para los últimos doce meses, de mayo de 2019 a abril de 2020, el DANE reportó que a nivel Nacional la producción fue de 6.355.449 m³ de concreto premezclado, dato 11,51% inferior al registrado durante el periodo mayo de 2018 a abril de 2019 cuando se produjeron 7.181.788 m³ (826.339 m³ menos).

Bogotá: Variación de concreto premezclado año corrido 2017-2020 (Metros cúbicos)



Fuente: DANE – Concreto, Elaboró SDHT - SIS