

Cemento Gris y Concreto Premezclado

Durante agosto de 2020, la producción de concreto premezclado, en la ciudad de Bogotá registró una caída anual de 26,72% al pasar de una producción de 182.988 m³ a 134.084 m³. En cuanto a los despachos de cemento gris hacia el área urbana de Bogotá presentaron una reducción anual de 18,02% (21.778 toneladas menos) pasando de 120.889 toneladas despachadas en 2019 a 99.110 en 2020.

La encuesta de producción de concreto tiene como objetivo proporcionar información sobre la evolución de la producción mensual de concreto por destino (vivienda, obras civiles, edificaciones y otros) y departamento y por su parte la investigación de cemento gris tiene como propósito proporcionar información mensual sobre la evolución de la producción y los despachos de cemento gris en el territorio nacional.

Resultados cemento gris

Bogotá

En el mes de agosto de 2020 se despacharon 99.110 t* de cemento gris, que comparadas con las 120.869 t despachadas en el mismo periodo del año anterior, significan una disminución de 18,02% (21.778 t menos).

Para este mismo mes, Bogotá concentró el 9,42% del total de despachos a nivel nacional (1.052.074 t), que comparado con el 11,0% (1.099.301 t) alcanzado hace un año corresponde a una disminución de 1,58 p.p. en la participación del mercado nacional.

Durante los últimos doce meses, Bogotá registró una disminución en los despachos de 21,96% respecto al periodo septiembre de 2018 a agosto de 2019, pasando de 1.423.626 a 1.111.019 toneladas (312.606 t menos). La participación de Bogotá en los despachos nacionales para los últimos doce meses fue del 10,0%.

Nacional

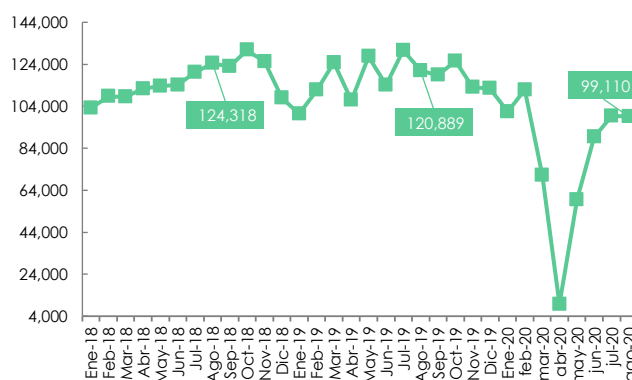
Los despachos al mercado nacional en agosto de 2020 alcanzaron 1.052.074 t de cemento gris, que comparado con las 1.099.301 t despachadas en agosto de 2019, significa una disminución del 4,30% (47.227 t menos).

Durante el periodo comprendido entre septiembre de 2019 y agosto de 2020 fueron despachadas 11.108.908 t de cemento gris frente a las 12.315.282 t despachadas durante los doce meses anteriores, lo que significó una disminución de 9,80% en el indicador (1.206.374 t menos).

*Nota: t símbolo de toneladas

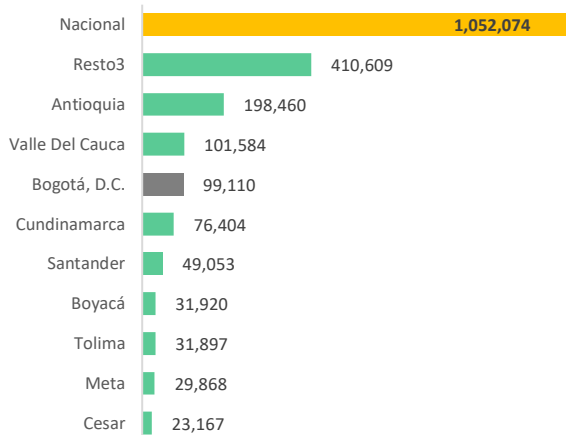
* p.p. puntos porcentuales, es la unidad utilizada para presentar la diferencia aritmética de dos porcentajes.

Bogotá: despachos mensuales de cemento gris, 2018-2020 (Toneladas)



Fuente: DANE – Cemento gris ECG, Elaboró SDHT - SIS

Despachos de cemento gris por departamento mes agosto-2020 (toneladas)



Fuente: DANE – Cemento gris ECG, Elaboró SDHT - SIS

En el grupo de "Resto3" se encuentran agrupados los departamentos de Amazonas, Arauca, Atlántico, Bolívar, Caldas, Caquetá, Casanare, Cauca, Chocó, Córdoba, Guainía, Guaviare, Huila, La Guajira, Nariño, Norte de Santander, Magdalena, Putumayo, Quindío, Risaralda, San Andrés, Sucre, Vaupés y Vichada.



Resultados Concreto

Bogotá

En el mes de agosto de 2020 la producción de concreto premezclado en Bogotá fue de 134.084 m³, que comparados con los 182.988 m³ producidos en agosto de 2019 significo una caída del 26,72% (48.903 m³ menos).

La contracción de la producción entre agosto de 2019 y agosto de 2020 se explica por la caída en los destinos: vivienda con 16,64% (16.486 m³ menos) que pasó de una producción de 99.094 m³ a 82.608 m³, edificaciones con una disminución del 36,01% (19.539 m³ menos) que pasó de una producción de 54.265 m³ a 34.726 m³, en el destino obras civiles se observa una contracción de 41,64% (11.219 m³ menos) al pasar de una producción de 26.945 m³ a 15.726 m³ y finalmente el destino otros con una disminución de 61,83% que pasó de una producción de 2.684 m³ a 1.024m³ (1.659 m³ menos).

Para los últimos doce meses, de septiembre de 2019 a agosto de 2020, el DANE reportó para Bogotá la producción de 1.584.407 m³ de concreto premezclado, dato 29,43% inferior al registrado durante el periodo septiembre de 2018 a agosto de 2019 cuando se produjeron 2.245.311 m³ (660.903 m³ menos).

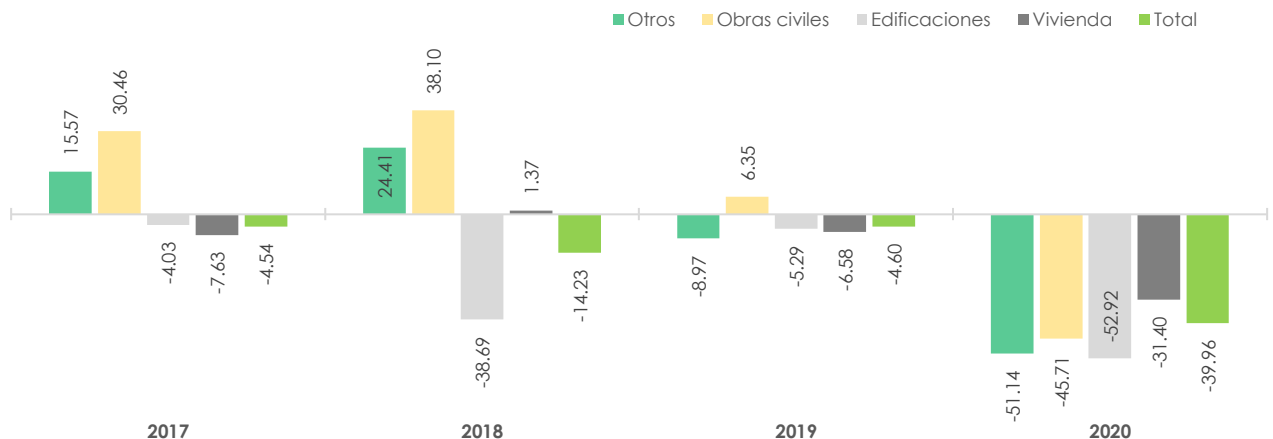
Nacional

La producción nacional de concreto premezclado en agosto de 2020 fue de 500.569 m³, que comparándolo con los 631.058 m³ producidos en agosto de 2019, corresponde a una disminución del 20,68% (130.516 m³ menos).

La contracción de la producción nacional de concreto premezclado, entre agosto de 2019 y agosto de 2020, se ve reflejado por las caídas en los destinos: edificaciones que disminuye en 30,75% (52.316 m³ menos), pasando de una producción de 170.134 m³ a 117.878 m³, el destino obras civiles disminuyo en 29,55% (56.395 m³ menos), ya que pasó de una producción de 190.834 m³ a 134.440 m³, el destino otros con una disminución de 54,55% (3.380 m³ menos) al pasar de una producción de 6.197 m³ a 2.817 m³ y finalmente el destino vivienda tuvo una variación negativa de 29,04% (29.903 m³ menos), pasando de una producción de 263.920 m³ a 245.495 m³

Para los últimos doce meses, de septiembre de 2019 a agosto de 2020, el DANE reportó que a nivel Nacional la producción fue de 5.597.962 m³ de concreto premezclado, dato 23,28% inferior al registrado durante el periodo septiembre de 2018 a agosto de 2019 cuando se produjeron 7.296.761 m³ (1.698.799 m³ menos).

Bogotá: Variación de concreto premezclado año corrido agosto 2017-2020 (Metros cúbicos)



Fuente: DANE – Concreto, Elaboró SDHT - SIS