

Cemento Gris y Concreto Premezclado

Durante febrero de 2020, los despachos de cemento gris hacia el área urbana de Bogotá presentaron un aumento anual de 0,10% (117 toneladas más) pasando de 111.664 toneladas despachadas en 2019 a 111.781 en 2020. En cuanto a la producción de concreto premezclado, en el mismo periodo, la ciudad registró una caída de 12,32% (23.895 m³ menos), al pasar de una producción de 193.909 m³ a 170.014 m³.

La encuesta de producción de concreto tiene como objetivo proporcionar información sobre la evolución de la producción mensual de concreto por destino (vivienda, obras civiles, edificaciones y otros) y departamento y por su parte la investigación de cemento gris tiene como propósito proporcionar información mensual sobre la evolución de la producción y los despachos de cemento gris en el territorio nacional.

Resultados cemento gris

Bogotá

En el mes de febrero de 2020 se despacharon 111.781 t* de cemento gris, que comparadas con las 111.664 t despachadas en el mismo periodo del año anterior, significan un aumento de 0,10% (117 t más).

Para este mismo mes, Bogotá concentró el 10,91% del total de despachos a nivel nacional (1.024.533 t), que comparado con el 11,48% (972.506 t) alcanzado hace un año corresponde a una disminución de 0,57 p.p. en la participación del mercado nacional.

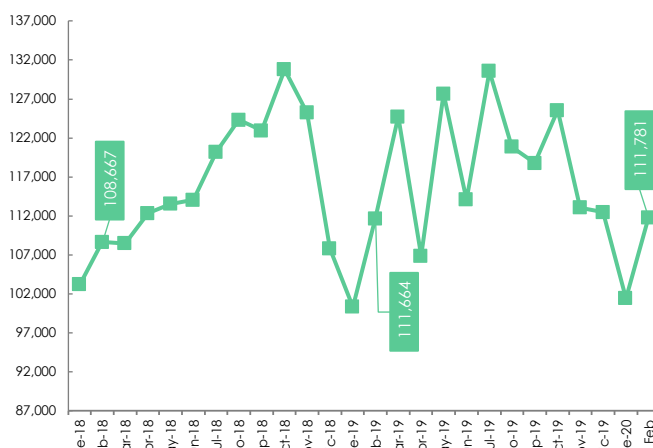
Durante los últimos doce meses, Bogotá registró un aumento en los despachos de 1,16% respecto al periodo marzo de 2018 a febrero de 2019, pasando de 1.391.770 a 1.407.860 toneladas (16.090 t más). La participación de Bogotá en los despachos nacionales para los últimos doce meses fue del 11,13%.

Nacional

Los despachos al mercado nacional en febrero de 2020 alcanzaron 1.024.533 t de cemento gris, que comparado con las 972.506 t despachadas en febrero de 2019, significa un incremento del 5,35% (52.027 t más).

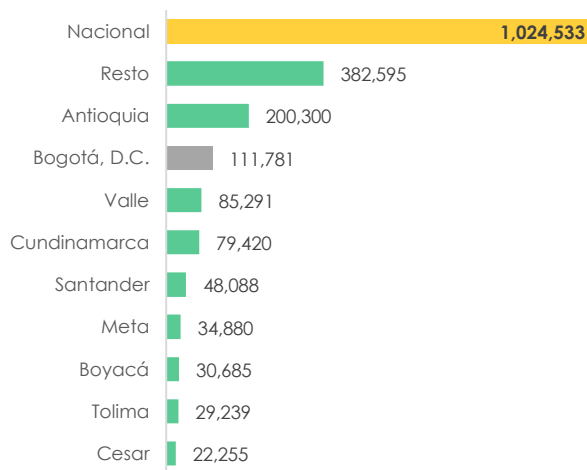
Durante el periodo comprendido entre marzo de 2019 y febrero de 2020 fueron despachadas 12.645.591 t de cemento gris frente a las 12.029.850 t despachadas durante los doce meses anteriores, lo que significó una variación de 5,12% en el indicador (615.741 t más).

Bogotá: despachos mensuales de cemento gris, 2018-2020 (Toneladas)



Fuente: DANE - Cemento gris ECG, Elaboró SDHT - SIS

Despachos de cemento gris por departamento mes febrero, 2010-2020 (toneladas)



Fuente: DANE - Cemento gris ECG, Elaboró SDHT - SIS

En el grupo de "Resto" se encuentran agrupados los departamentos de Amazonas, Arauca, Atlántico, Bolívar, Caldas, Caquetá, Casanare, Cauca, Chocó, Córdoba, Guainía, Guaviare, Huila, La Guajira, Nariño, Norte de Santander, Magdalena, Putumayo, Quindío, Risaralda, San Andrés, Sucre, Vaupés y Vichada.

*Nota: t símbolo de toneladas



Resultados Concreto

Bogotá

En el mes de febrero de 2020 la producción de concreto premezclado en Bogotá fue de 170.014 m³, que comparados con los 193.909 m³ producidos en febrero de 2019 significó una caída del 12,32% (23.895 m³ menos).

La contracción de la producción entre febrero de 2019 y febrero de 2020 se explica por la caída en los destinos: vivienda con 10,71% (11.898 m³ menos) que pasó de una producción de 111.059 m³ a 99.162 m³, edificaciones con una disminución del 14,80% (7.425 m³ menos) que pasó de una producción de 50.176 m³ a 42.751 m³, en el destino obras civiles se observa una contracción de 12,60% (3.592 m³ menos) al pasar de una producción de 28.508 m³ a 24.916 m³ y finalmente otros con una variación negativa de 23,52% que pasó de una producción de 4.165 m³ a 3.186 m³ (980 m³ menos).

Para los últimos doce meses, de marzo de 2019 a febrero de 2020, el DANE reportó para Bogotá la producción de 2.132.905 m³ de concreto premezclado, dato 7,07% inferior al registrado durante el periodo marzo de 2018 a febrero de 2019 cuando se produjeron 2.295.133 m³ (162.228 m³ menos).

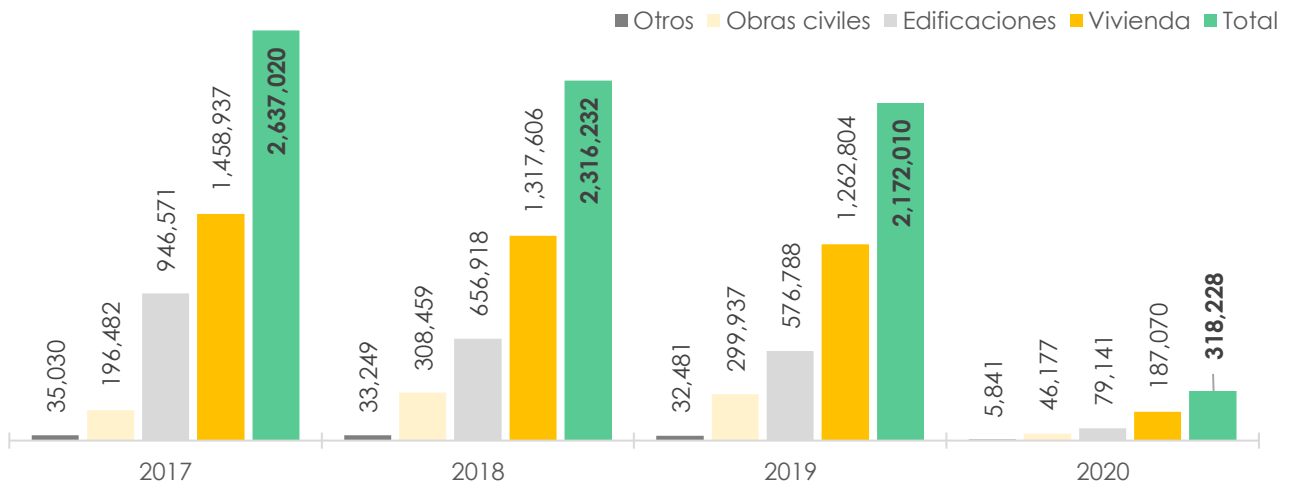
Nacional

La producción nacional de concreto premezclado en febrero de 2020 fue de 580.679 m³, que comparado con los 620.759 m³ producidos en febrero de 2019, corresponde a una disminución del 6,46% (40.080 m³ menos).

La contracción de la producción nacional de concreto premezclado, entre febrero de 2019 y febrero de 2020, se ve reflejado por las caídas en los destinos: vivienda con 4,19% (11.379 m³ menos), pasando de una producción de 271.428 m³ a 260.050 m³, el destino obras civiles también disminuye con 17,1% (33.105 m³ menos), pasando de una producción de 193.766 m³ a 160.661 m³. Por el contrario, el destino edificaciones aumentó con 1,17 (1.768 m³ más), ya que pasó de una producción de 149.155 m³ a 150.923 m³ y finalmente otros aumenta su producción 29,14% (2.635 m³ más) al pasar de una producción de 6.410 m³ a 9.045 m³.

Para los últimos doce meses, de marzo de 2019 a febrero de 2020, el DANE reportó que a nivel Nacional la producción fue de 7.162.897 m³ de concreto premezclado, dato 0,76% superior al registrado durante el periodo marzo de 2018 a febrero de 2019 cuando se produjeron 7.108.948 m³ (53.949 m³ más).

Bogotá: producción de concreto premezclado anual 2017-2020 (Metros cúbicos)



Fuente: DANE – Cemento gris ECG, Elaboró SDHT - SIS