

Cemento Gris y Concreto Premezclado

Durante julio de 2020, la producción de concreto premezclado, en la ciudad de Bogotá registró una caída anual de 30,27% al pasar de una producción de 195.203 m³ a 136.107 m³. En cuanto a los despachos de cemento gris hacia el área urbana de Bogotá presentaron una reducción anual de 23,89% (31.194 toneladas menos) pasando de 130.569 toneladas despachadas en 2019 a 99.371 en 2020.

La encuesta de producción de concreto tiene como objetivo proporcionar información sobre la evolución de la producción mensual de concreto por destino (vivienda, obras civiles, edificaciones y otros) y departamento y por su parte la investigación de cemento gris tiene como propósito proporcionar información mensual sobre la evolución de la producción y los despachos de cemento gris en el territorio nacional.

Resultados cemento gris

Bogotá

En el mes de julio de 2020 se despacharon 99.371 t* de cemento gris, que comparadas con las 130.569 t despachadas en el mismo periodo del año anterior, significan una disminución de 23,86% (31.198 t menos).

Para este mismo mes, Bogotá concentró el 9,09% del total de despachos a nivel nacional (1.092.613 t), que comparado con el 11,73% (1.113.128 t) alcanzado hace un año corresponde a una disminución de 2,64 p.p. en la participación del mercado nacional.

Durante los últimos doce meses, Bogotá registró una disminución en los despachos de 20,62% respecto al periodo agosto de 2018 a julio de 2019, pasando de 1.427.055 a 1.132.797 toneladas (294.257 t menos). La participación de Bogotá en los despachos nacionales para los últimos doce meses fue del 10,15%.

Nacional

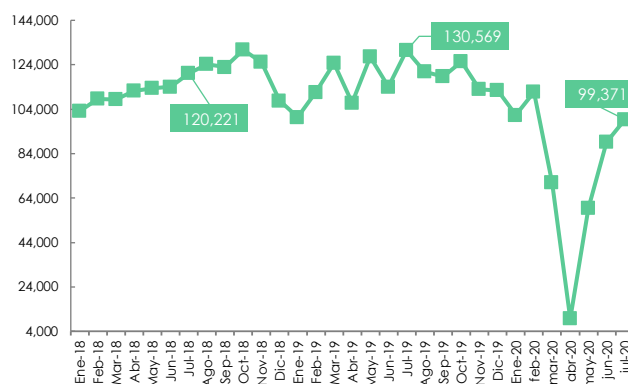
Los despachos al mercado nacional en julio de 2020 alcanzaron 1.092.613 t de cemento gris, que comparado con las 1.113.128 t despachadas en julio de 2019, significa una disminución del 1,84% (74.350 t menos).

Durante el periodo comprendido entre agosto de 2019 y julio de 2020 fueron despachadas 11.156.134 t de cemento gris frente a las 12.277.261 t despachadas durante los doce meses anteriores, lo que significó una disminución de 9,13% en el indicador (1.121.127 t menos).

*Nota: t símbolo de toneladas

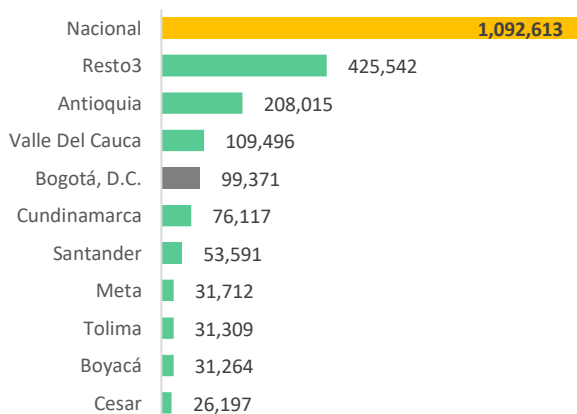
* p.p. puntos porcentuales, es la unidad utilizada para presentar la diferencia aritmética de dos porcentajes.

Bogotá: despachos mensuales de cemento gris, 2018-2020 (Toneladas)



Fuente: DANE – Cemento gris ECG, Elaboró SDHT - SIS

Despachos de cemento gris por departamento mes julio-2020 (toneladas)



Fuente: DANE – Cemento gris ECG, Elaboró SDHT - SIS

En el grupo de "Resto3" se encuentran agrupados los departamentos de Amazonas, Arauca, Atlántico, Bolívar, Caldas, Caquetá, Casanare, Cauca, Chocó, Córdoba, Guainía, Guaviare, Huila, La Guajira, Nariño, Norte de Santander, Magdalena, Putumayo, Quindío, Risaralda, San Andrés, Sucre, Vaupés y Vichada.

Bogotá

En el mes de julio de 2020 la producción de concreto premezclado en Bogotá fue de 136.107 m³, que comparados con los 195.203 m³ producidos en julio de 2019 significó una caída del 30,27% (59.097 m³ menos).

La contracción de la producción entre agosto de 2019 y julio de 2020 se explica por la caída en los destinos: *vivienda* con 18,30% (19.192 m³ menos) que pasó de una producción de 104.869 m³ a 85.678 m³, *edificaciones* con una disminución del 45,21% (26.641 m³ menos) que pasó de una producción de 58.928 m³ a 32.287 m³, en el destino *obras civiles* se observa una contracción de 40,35% (11.370 m³ menos) al pasar de una producción de 28.180 m³ a 16.809 m³ y *finalmente el destino otros* con una disminución de 58,70% que pasó de una producción de 3.227 m³ a 1.333 m³ (1.894 m³ menos).

Para los últimos doce meses, de agosto de 2019 a julio de 2020, el DANE reportó para Bogotá la producción de 1.633.311 m³ de concreto premezclado, dato 27,63% inferior al registrado durante el periodo agosto de 2018 a julio de 2019 cuando se produjeron 2.257.033 m³ (623,692 m³ menos).

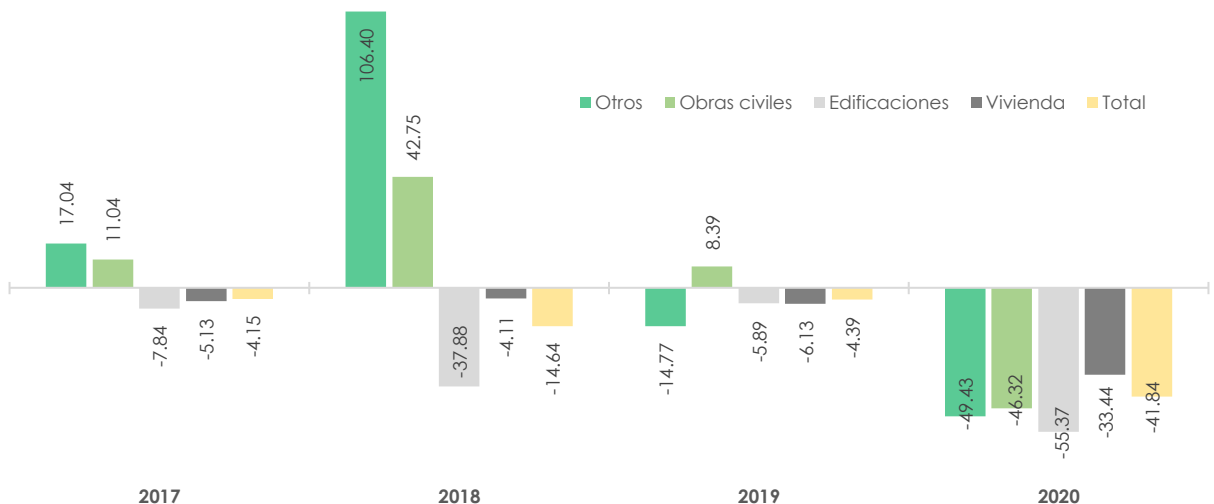
Nacional

La producción nacional de concreto premezclado en julio de 2020 fue de 510.766 m³, que comparado con los 651.512 m³ producidos en julio de 2019, corresponde a una disminución del 21,60% (140.747 m³ menos).

La contracción de la producción nacional de concreto premezclado, entre agosto de 2019 y julio de 2020, se ve reflejado por las caídas en los destinos: *vivienda* con 10,65% (29.903 m³ menos), pasando de una producción de 280.864 m³ a 250.961 m³, el destino *edificaciones* también disminuye en 30,18% (51.671 m³ menos), pasando de una producción de 171.201 m³ a 119.531 m³, el destino *obras civiles* disminuye en 28,96% (55.898 m³ menos), ya que pasó de una producción de 193.048 m³ a 137.150 m³ y finalmente el destino *otros* que igualmente tiene una disminución de 51,18% (3.275 m³ menos) al pasar de una producción de 6.400 m³ a 3.124 m³.

Para los últimos doce meses, de agosto de 2019 a julio de 2020, el DANE reportó que a nivel Nacional la producción fue de 5.728.478 m³ de concreto premezclado, dato 21,39% inferior al registrado durante el periodo agosto de 2018 a julio de 2019 cuando se produjeron 7.287.076 m³ (1.558.598 m³ menos).

Bogotá: Variación de concreto premezclado año corrido Julio 2017-2020 (Metros cúbicos)



Fuente: DANE – Concreto, Elaboró SDHT - SIS