

Cemento Gris y Concreto Premezclado

Durante junio de 2020, la producción de concreto premezclado, en la ciudad de Bogotá registró una caída anual de 29,63% (50.074 m3 menos), al pasar de una producción de 168.998 m3 a 118.924 m3. En cuanto a los despachos de cemento gris hacia el área urbana de Bogotá presentaron una reducción anual de 21,73% (24.785 toneladas menos) pasando de 114.085 toneladas despachadas en 2019 a 89.300 en 2020.

La encuesta de producción de concreto tiene como objetivo proporcionar información sobre la evolución de la producción mensual de concreto por destino (vivienda, obras civiles, edificaciones y otros) y departamento y por su parte la investigación de cemento gris tiene como propósito proporcionar información mensual sobre la evolución de la producción y los despachos de cemento gris en el territorio nacional.

Resultados cemento gris

Bogotá

En el mes de junio de 2020 se despacharon 89.300 t* de cemento gris, que comparadas con las 114.085 t despachadas en el mismo periodo del año anterior, significan una disminución de 21,73% (24.785 t menos).

Para este mismo mes, Bogotá concentró el 9,87% del total de despachos a nivel nacional (904.955 t), que comparado con el 11,65% (979.305 t) alcanzado hace un año corresponde a una disminución de 1,78 p.p. en la participación del mercado nacional.

Durante los últimos doce meses, Bogotá registró una disminución en los despachos de 17,84% respecto al periodo julio de 2018 a junio de 2019, pasando de 1.416.707 a 1.163.995 toneladas (252.712 t menos). La participación de Bogotá en los despachos nacionales para los últimos doce meses fue del 10,41%.

Nacional

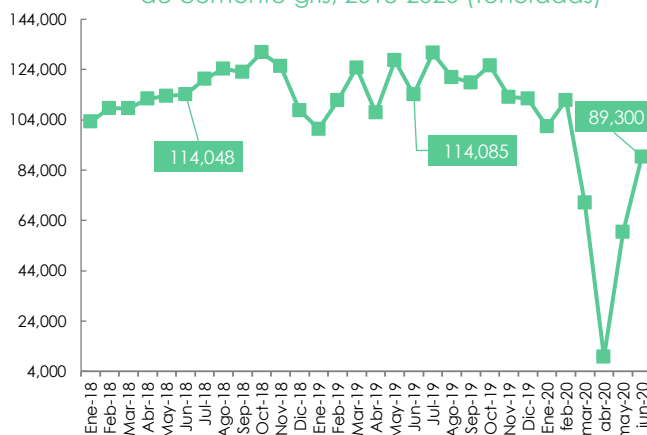
Los despachos al mercado nacional en junio de 2020 alcanzaron 904.955 t de cemento gris, que comparado con las 979.305 t despachadas en junio de 2019, significa una disminución del 4,69% (74.350 t menos).

Durante el periodo comprendido entre julio de 2019 y junio de 2020 fueron despachadas 11.176.570 t de cemento gris frente a las 12.154.141 t despachadas durante los doce meses anteriores, lo que significó una disminución de 7,53% en el indicador (977.571 t menos).

*Nota: t símbolo de toneladas

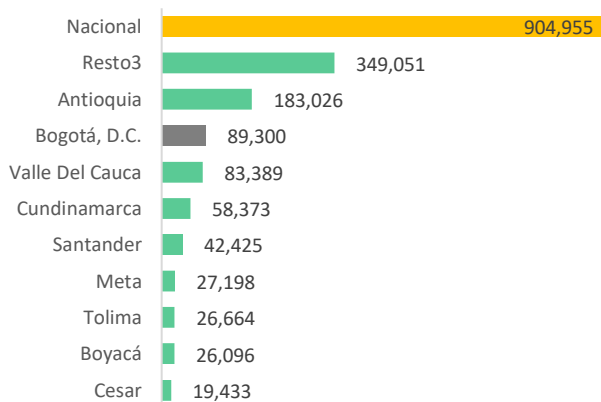
* p.p. puntos porcentuales, es la unidad utilizada para presentar la diferencia aritmética de dos porcentajes.

Bogotá: despachos mensuales de cemento gris, 2018-2020 (Toneladas)



Fuente: DANE – Cemento gris ECG, Elaboró SDHT - SIS

Despachos de cemento gris por departamento mes junio-2020 (toneladas)



Fuente: DANE – Cemento gris ECG, Elaboró SDHT - SIS

En el grupo de "Resto3" se encuentran agrupados los departamentos de Amazonas, Arauca, Atlántico, Bolívar, Caldas, Caquetá, Casanare, Cauca, Chocó, Córdoba, Guainía, Guaviare, Huila, La Guajira, Nariño, Norte de Santander, Magdalena, Putumayo, Quindío, Risaralda, San Andrés, Sucre, Vaupés y Vichada.



Resultados Concreto

Bogotá

En el mes de junio de 2020 la producción de concreto premezclado en Bogotá fue de 118.924 m³, que comparados con los 168.998 m³ producidos en junio de 2019 significo una caída del 29,63% (50.074 m³ menos).

La contracción de la producción entre junio de 2019 y junio de 2020 se explica por la caída en los destinos: *vivienda* con 14,16% (12.693 m³ menos) que pasó de una producción de 89.645 m³ a 76.952 m³, *edificaciones* con una disminución del 48,97% (25.160 m³ menos) que pasó de una producción de 51.384 m³ a 26.223 m³, en el destino *obras civiles* se observa una contracción de 42,44% (10.763 m³ menos) al pasar de una producción de 25.359 m³ a 14.596 m³ y *finalmente el destino otros* con una disminución de 55,81% que pasó de una producción de 2.610 m³ a 1.153 m³ (1.457 m³ menos).

Para los últimos doce meses, de julio de 2019 a junio de 2020, el DANE reportó para Bogotá la producción de 1.692.407 m³ de concreto premezclado, dato 24,93% inferior al registrado durante el periodo julio de 2018 a junio de 2019 cuando se produjeron 2.254.489 m³ (562.081 m³ menos).

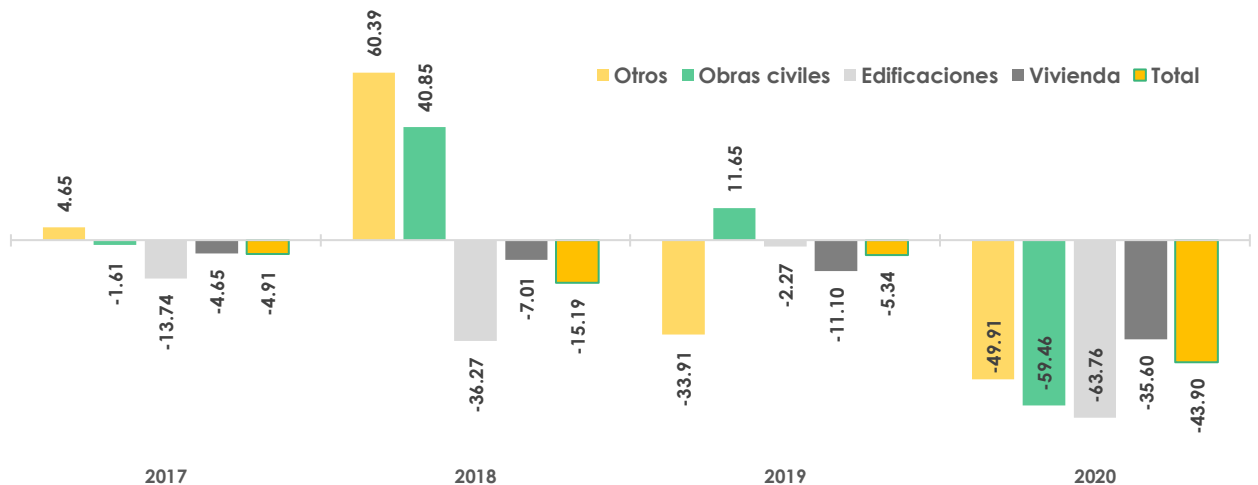
Nacional

La producción nacional de concreto premezclado en junio de 2020 fue de 437.859 m³, que comparandolo con los 578.862 m³ producidos en junio de 2019, corresponde a una disminución del 24,36% (141.003 m³ menos).

La contracción de la producción nacional de concreto premezclado, entre julio de 2019 y junio de 2020, se ve reflejado por las caídas en los destinos: *vivienda* con 13,69% (33.671 m³ menos), pasando de una producción de 245.909 m³ a 212.238 m³, el destino *edificaciones* también disminuye en 26,46% (38.570 m³ menos), pasando de una producción de 145.776 m³ a 107.205 m³, el destino *obras civiles* disminuyo en 36,83% (66.792 m³ menos), ya que pasó de una producción de 181.330 m³ a 114.538 m³ y finalmente el destino *otros* que igualmente tiene una disminución de con 33,69% (1.970 m³ menos) al pasar de una producción de 5.848 m³ a 3.878 m³.

Para los últimos doce meses, de julio de 2019 a junio de 2020, el DANE reportó que a nivel Nacional la producción fue de 5.896.225 m³ de concreto premezclado, dato 18,75% inferior al registrado durante el periodo julio de 2018 a junio de 2019 cuando se produjeron 7.223.903 m³ (1.354.678 m³ menos).

Bogotá: Variación de concreto premezclado año corrido Junio 2017-2020 (Metros cúbicos)



Fuente: DANE – Concreto, Elaboró SDHT - SIS