

Cemento Gris y Concreto Premezclado

Durante marzo de 2020, la producción de concreto premezclado, la ciudad de Bogotá registró una caída anual de 46,71% (94.559 m³ menos), al pasar de una producción de 202.456 m³ a 107.896 m³. En cuanto a los despachos de cemento gris hacia el área urbana de Bogotá presentaron una reducción anual de 43,05% (53.702 toneladas menos) pasando de 124.740 toneladas despachadas en 2019 a 71.039 en 2020

La encuesta de producción de concreto tiene como objetivo proporcionar información sobre la evolución de la producción mensual de concreto por destino (vivienda, obras civiles, edificaciones y otros) y departamento y por su parte la investigación de cemento gris tiene como propósito proporcionar información mensual sobre la evolución de la producción y los despachos de cemento gris en el territorio nacional.

Resultados cemento gris

Bogotá

En el mes de marzo de 2020 se despacharon 71.039 t* de cemento gris, que comparadas con las 124.740 t despachadas en el mismo periodo del año anterior, significan una disminución de 43,04% (53.702 t menos).

Para este mismo mes, Bogotá concentró el 9,60% del total de despachos a nivel nacional (739.665 t), que comparado con el 12,04% (1.035.824 t) alcanzado hace un año corresponde a una disminución de 2,44 p.p. en la participación del mercado nacional.

Durante los últimos doce meses, Bogotá registró una disminución en los despachos de 3,83% respecto al periodo abril de 2018 a marzo de 2019, pasando de 1.408.017 a 1.354.119 toneladas (53.898 t menos). La participación de Bogotá en los despachos nacionales para los últimos doce meses fue del 10,97%.

Nacional

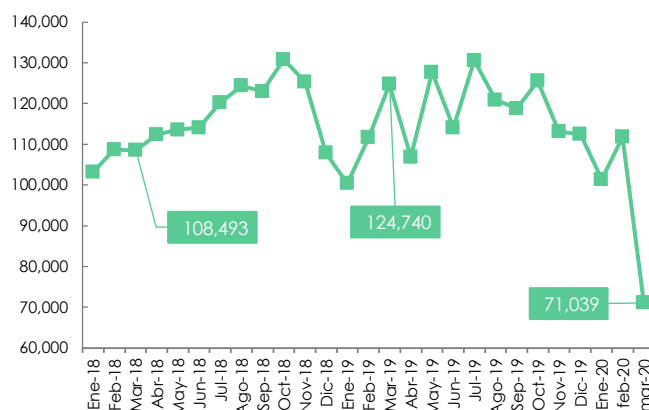
Los despachos al mercado nacional en marzo de 2020 alcanzaron 739.665 t de cemento gris, que comparado con las 1.035.824 t despachadas en marzo de 2019, significa una disminución del 28,59% (296.159 t menos).

Durante el periodo comprendido entre abril de 2019 y marzo de 2020 fueron despachadas 12.349.432 t de cemento gris frente a las 12.086.795 t despachadas durante los doce meses anteriores, lo que significó una variación de 2,2% en el indicador (262.637 t más).

*Nota: t símbolo de toneladas

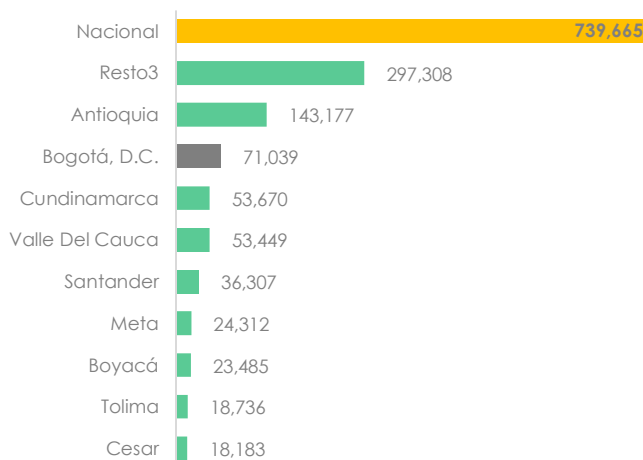
* p.p puntos porcentuales, es la unidad utilizada para presentar la diferencia aritmética de dos porcentajes.

Bogotá: despachos mensuales de cemento gris, 2018-2020 (Toneladas)



Fuente: DANE – Cemento gris ECG, Elaboró SDHT - SIS

Despachos de cemento gris por departamento mes marzo-2020 (toneladas)



Fuente: DANE – Cemento gris ECG, Elaboró SDHT - SIS

En el grupo de "Resto3" se encuentran agrupados los departamentos de Amazonas, Arauca, Atlántico, Bolívar, Caldas, Caquetá, Casanare, Cauca, Chocó, Córdoba, Guainía, Guaviare, Huila, La Guajira, Nariño, Norte de Santander, Magdalena, Putumayo, Quindío, Risaralda, San Andrés, Sucre, Vaupés y Vichada.

Bogotá

En el mes de marzo de 2020 la producción de concreto premezclado en Bogotá fue de 107.896 m³, que comparados con los 202.456 m³ producidos en marzo de 2019 significo una caída del 46,71% (94.559 m³ menos).

La contracción de la producción entre marzo de 2019 y marzo de 2020 se explica por la caída en los destinos: *vivienda* con 38,25% (43.864 m³ menos) que pasó de una producción de 114.689 m³ a 70.826 m³, *edificaciones* con una disminución del 63,88% (38.609 m³ menos) que pasó de una producción de 60.442 m³ a 21.834 m³, en el destino *obras civiles* se observa una contracción de 43,74% (11.380 m³ menos) al pasar de una producción de 26.019 m³ a 14.639 m³ y *finalmente otros* con una variación negativa de 54,14% que pasó de una producción de 1.305 m³ a 598 m³ (706 m³ menos).

Para los últimos doce meses, de abril de 2019 a marzo de 2020, el DANE reportó para Bogotá la producción de 2.033.373 m³ de concreto premezclado, dato 11,65% inferior al registrado durante el periodo abril de 2018 a marzo de 2019 cuando se produjeron 2.301.494 m³ (268.122 m³ menos).

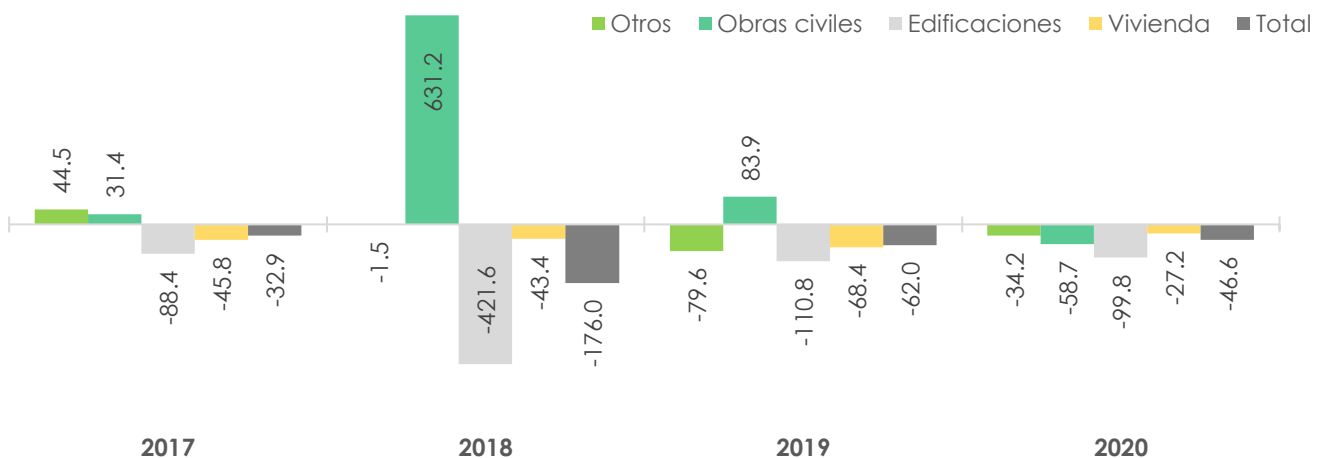
Nacional

La producción nacional de concreto premezclado en marzo de 2020 fue de 403.477 m³, que comparandolo con los 655.184 m³ producidos en marzo de 2019, corresponde a una disminución del 38,42% (251.707 m³ menos).

La contracción de la producción nacional de concreto premezclado, entre marzo de 2019 y marzo de 2020, se ve reflejado por las caídas en los destinos: *vivienda* con 35,51% (105.019 m³ menos), pasando de una producción de 295.716 m³ a 190.697 m³, el destino *edificaciones* también disminuye en 37,76% (61.302 m³ menos), pasando de una producción de 162.350 m³ a 101.048 m³, el destino *obras civiles* disminuyo con 44,20% (85.378 m³ menos), ya que pasó de una producción de 193.162 m³ a 107.784 m³ y *finalmente otros* que igualmente tiene una variación negativa de 0,20% (8 m³ menos) al pasar de una producción de 3.955 m³ a 3.947 m³.

Para los últimos doce meses, de abril de 2019 a marzo de 2020, el DANE reportó que a nivel Nacional la producción fue de 6.906.278 m³ de concreto premezclado, dato 3,94% inferior al registrado durante el periodo abril de 2018 a marzo de 2019 cuando se produjeron 7.189.777 m³ (283.499 m³ menos).

Bogotá: Variación de concreto premezclado año corrido 2017-2020 (Metros cúbicos)



Fuente: DANE – Concreto, Elaboró SDHT - SIS