

Cemento Gris y Concreto Premezclado

Durante mayo de 2020 la producción de concreto premezclado en Bogotá registró una caída anual de 63,27% (120.846 m3 menos), al pasar de una producción de 191.007 m3 a 70.161 m3. En cuanto a los despachos de cemento gris hacia el área urbana de Bogotá, estos presentaron una reducción anual de 53,43% (68.205 toneladas menos) pasando de 127.661 toneladas despachadas en 2019 a 59.456 en 2020.

La encuesta de producción de concreto tiene como objetivo proporcionar información sobre la evolución de la producción mensual de concreto por destino (vivienda, obras civiles, edificaciones y otros) y departamento. Por su parte, la investigación de cemento gris tiene como propósito proporcionar información mensual sobre la evolución de la producción y los despachos de cemento gris en el territorio nacional.

Resultados cemento gris

Bogotá

En el mes de mayo de 2020 se despacharon 59.456 t* de cemento gris, que comparadas con las 127.661 t despachadas en el mismo periodo del año anterior, significan una disminución de 53,43% (68.205 t menos).

Para este mismo mes, Bogotá concentró el 8,42% del total de despachos a nivel nacional (705.895 t), que comparado con el 12,10% (1.054.963 t) alcanzado hace un año corresponde a una disminución de 3,68 p.p. en la participación del mercado nacional.

Durante los últimos doce meses, Bogotá registró una disminución en los despachos de 16,09% respecto al periodo junio de 2018 a mayo de 2019, pasando de 1.416.670 a 1.188.780 toneladas (227.890 t menos). La participación de Bogotá en los despachos nacionales para los últimos doce meses fue del 10,57%.

Nacional

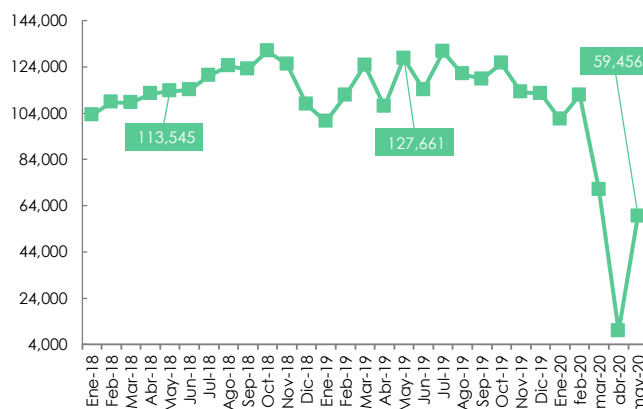
Los despachos al mercado nacional en mayo de 2020 alcanzaron 705.895 t de cemento gris, que comparado con las 1.054.963 t despachadas en mayo de 2019, significa una disminución del 33,1% (349.068 t menos).

Durante el periodo comprendido entre junio de 2019 y mayo de 2020 fueron despachadas 11.250.920 t de cemento gris frente a las 12.118.055 t despachadas durante los doce meses anteriores, lo que significó una variación negativa de 7,16% en el indicador (867.135 t menos).

*Nota: t símbolo de toneladas

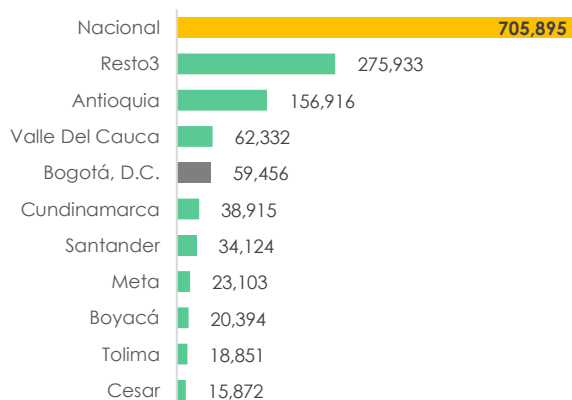
* p.p. puntos porcentuales, es la unidad utilizada para presentar la diferencia aritmética de dos porcentajes.

Bogotá: despachos mensuales de cemento gris, 2018-2020 (Toneladas)



Fuente: DANE – Cemento gris ECG, Elaboró SDHT - SIS

Despachos de cemento gris por departamento mes abril-2020 (toneladas)



Fuente: DANE – Cemento gris ECG, Elaboró SDHT - SIS

En el grupo de "Resto3" se encuentran agrupados los departamentos de Amazonas, Arauca, Atlántico, Bolívar, Caldas, Caquetá, Casanare, Cauca, Chocó, Córdoba, Guainía, Guaviare, Huila, La Guajira, Nariño, Norte de Santander, Magdalena, Putumayo, Quindío, Risaralda, San Andrés, Sucre, Vaupés y Vichada.



Resultados Concreto

Bogotá

En el mes de mayo de 2020 la producción de concreto premezclado en Bogotá fue de 70.161 m³, que comparados con los 191.007 m³ producidos en mayo de 2019 significó una caída del 63,27% (120.846 m³ menos).

La contracción de la producción entre mayo de 2019 y mayo de 2020 se explica por la caída en los destinos: vivienda con 53,36% (103.742 m³ menos) que pasó de una producción de 108.178 m³ a 50.452 m³; edificaciones con una disminución del 77,87% (41.974 m³ menos) que pasó de una producción de 53.904 m³ a 11.930 m³; en el destino obras civiles se observa una contracción de 75,61% (20.190 m³ menos) al pasar de una producción de 26.702 m³ a 6.512 m³; y finalmente otros con una variación negativa de 42,99% que pasó de una producción de 2.224 m³ a 1.268 m³ (956 m³ menos).

Para los últimos doce meses, de junio de 2019 a mayo de 2020, el DANE reportó para Bogotá la producción de 1.742.481 m³ de concreto premezclado, dato 23,48% inferior al registrado durante el periodo junio de 2018 a mayo de 2019 cuando se produjeron 2.277.144 m³ (534.663 m³ menos).

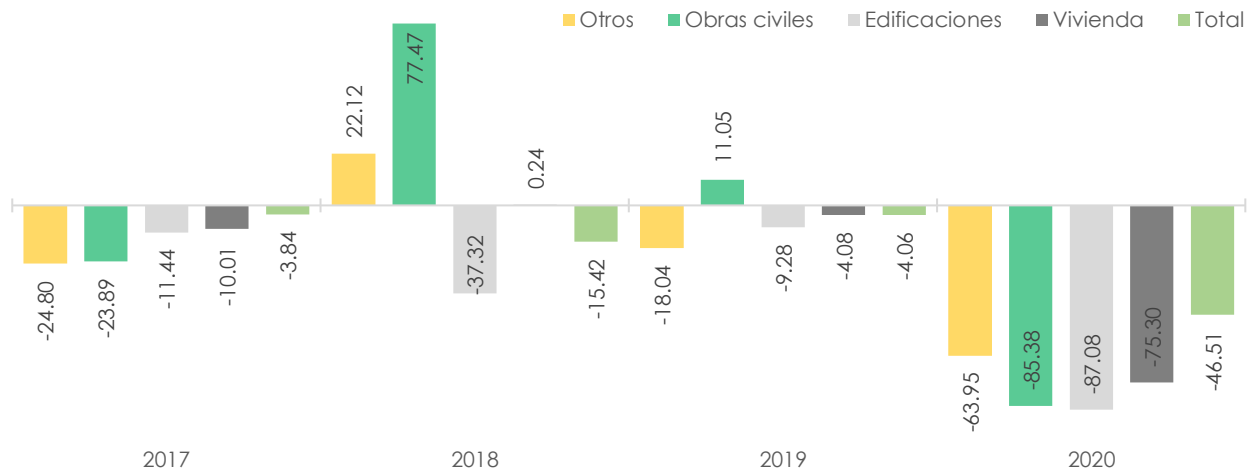
Nacional

La producción nacional de concreto premezclado en abril de 2020 fue de 298.154 m³, que comparado con los 643.375 m³ producidos en mayo de 2019, corresponde a una disminución del 53,66% (345.222 m³ menos).

La contracción de la producción nacional de concreto premezclado, entre mayo de 2019 y mayo de 2020, se ve reflejada en las caídas en los destinos: vivienda con 49,65% (145.032 m³ menos), pasando de una producción de 292.124 m³ a 147.092 m³; el destino edificaciones también se redujo en 59,76% (92.926 m³ menos), pasando de una producción de 155.487 m³ a 62.561 m³; el destino obras civiles disminuyó en 54,84% (104.303 m³ menos), ya que pasó de una producción de 190.197 m³ a 85.894 m³; y finalmente otros que también tuvo una variación negativa de 53,19% (2.961 m³ menos), al pasar de una producción de 5.567 m³ a 2.606 m³.

Para los últimos doce meses, de junio de 2019 a mayo de 2020, el DANE reportó que a nivel Nacional la producción fue de 6.010.227 m³ de concreto premezclado, dato 16,93% inferior al registrado durante el periodo junio de 2018 a mayo de 2019 cuando se produjeron 7.235.376 m³ (1.225.149 m³ menos).

Bogotá: Variación de concreto premezclado año corrido
Mayo 2017-2020 (Metros cúbicos)



Fuente: DANE – Concreto, Elaboró SDHT - SIS