

Cemento Gris y Concreto Premezclado

Durante septiembre de 2020, la producción de concreto premezclado, en la ciudad de Bogotá registró una caída anual de 18,13% al pasar de una producción de 180.952 m³ a 148.141 m³. En cuanto a los despachos de cemento gris hacia el área urbana de Bogotá presentaron una reducción anual de 4,98% (5.914 toneladas menos) pasando de 118.776 toneladas despachadas en 2019 a 112.861 en 2020.

La encuesta de producción de concreto tiene como objetivo proporcionar información sobre la evolución de la producción mensual de concreto por destino (vivienda, obras civiles, edificaciones y otros) y departamento y por su parte la investigación de cemento gris tiene como propósito proporcionar información mensual sobre la evolución de la producción y los despachos de cemento gris en el territorio nacional.

Resultados cemento gris

Bogotá

En el mes de septiembre de 2020 se despacharon 112.861 t* de cemento gris, que comparadas con las 118.776 t despachadas en el mismo periodo del año anterior, significan una disminución de 4,98%. Para este mismo mes, Bogotá concentró el 9,98% del total de despachos a nivel nacional (1.131.203 t), que comparado con el 11,01%, alcanzado hace un año corresponde a una disminución de 1,04 p.p. en la participación del mercado nacional.

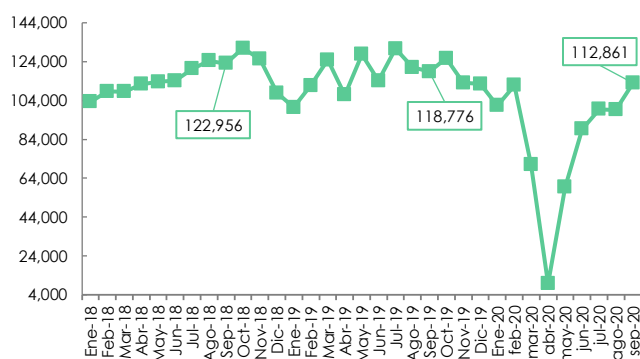
Durante los últimos doce meses, Bogotá registró una disminución en los despachos de 22,15% respecto al periodo octubre de 2018 a septiembre de 2019, pasando de 1.419.445 a 1.105.105 toneladas (314.340 t menos). La participación de Bogotá en los despachos nacionales para los últimos doce meses fue del 9,90%.

Nacional

Los despachos al mercado nacional en septiembre de 2020 alcanzaron 1.131.203 t de cemento gris, que comparado con las 1.078.412 t despachadas en septiembre de 2019, significa una disminución del 4,90% (52.792 t más).

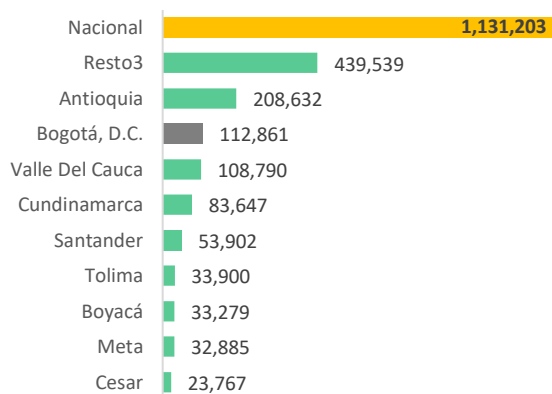
Los despachos de cemento gris a nivel nacional durante el mes de septiembre alcanzaron 1.131.203 t, siendo Antioquia el departamento que registro la mayor participación con 208.632 t lo que significa una participación de 18,44%, seguido de Bogotá D.C. que registro 112.861 t con 9,98% y Valle del Cauca 108.790 t con participación de 9,62%.

Despachos mensuales
de cemento gris en toneladas Bogotá, (2018-2020)



Fuente: DANE – Cemento gris ECG, Elaboró SDHT - SIS

Despachos de cemento gris
por departamento en toneladas
(mes septiembre-2020)



Fuente: DANE – Cemento gris ECG, Elaboró SDHT - SIS

En el grupo de "Resto3" se encuentran agrupados los departamentos de Amazonas, Arauca, Atlántico, Bolívar, Caldas, Caquetá, Casanare, Cauca, Chocó, Córdoba, Guainía, Guaviare, Huila, La Guajira, Nariño, Norte de Santander, Magdalena, Putumayo, Quindío, Risaralda, San Andrés, Sucre, Vaupés y Vichada.

*Nota: t símbolo de toneladas

* p.p. puntos porcentuales, es la unidad utilizada para presentar la diferencia aritmética de dos porcentajes.

Bogotá

En el mes de septiembre de 2020 la producción de concreto premezclado en Bogotá fue de 148.141 m³, que comparados con los 180.952 m³ producidos en septiembre de 2019 significó una caída del 18,13% (32.811 m³ menos).

Producción en metros cúbicos de concreto premezclado según destino Bogotá (septiembre 2019-2020)

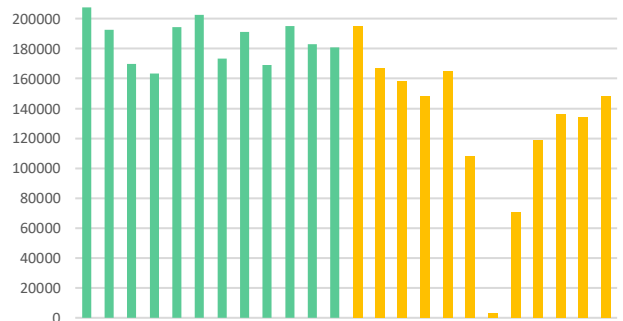
Año	Vivienda	Edificaciones	Obras civiles	Otros
2019	99.781	50.078	25.841	5.253
2020	92.461	37.758	16.757	1.166

Fuente: DANE – Concreto, Elaboró SDHT - SIS

La contracción de la producción entre septiembre de 2019 y septiembre de 2020 se explica por la caída en los destinos: vivienda con 7,34% (7.320 m³ menos) que pasó de una producción de 99.781 m³ a 92.461 m³, edificaciones con una disminución del 24,60% (12.320 m³ menos) que pasó de una producción de 50.078 m³ a 37.758 m³, en el destino obras civiles se observa una contracción de 35,15% (9.084 m³ menos) al pasar de una producción de 25.841 m³ a 16.757 m³ y finalmente el destino otros con una disminución de 77,80% que pasó de una producción de 5.253 m³ a 1.166 m³ (4.087 m³ menos).

Para los últimos doce meses, de octubre de 2019 a septiembre de 2020, el DANE reportó para Bogotá la producción de 1.551.596 m³ de concreto premezclado, dato 30,20% inferior al registrado durante el periodo octubre de 2018 a septiembre de 2019 cuando se produjeron 2.222.970 m³ (671.374 m³ menos).

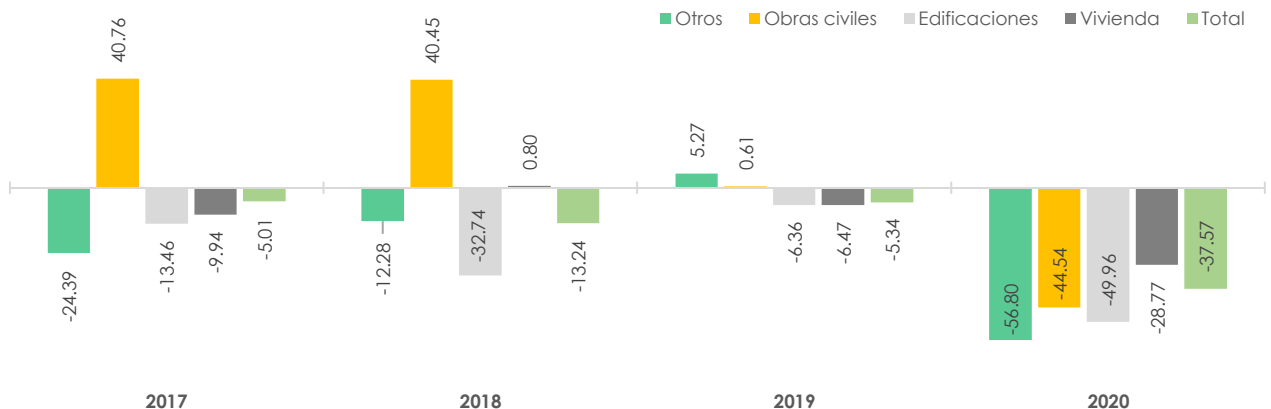
Producción de concreto premezclado en metros cúbicos por periodos de doce meses Bogotá (Octubre 2018-septiembre 2020)



Periodo	Producción
Octubre 2018-Septiembre 2019	1.551.596
Octubre 2019-Septiembre 2020	2.222.970

Fuente: DANE – Concreto, Elaboró SDHT - SIS

Variación de concreto premezclado en metros cúbicos año corrido Bogotá (septiembre 2017-2020)



Fuente: DANE – Concreto, Elaboró SDHT - SIS

Resultados Concreto

Nacional

La producción nacional de concreto premezclado en septiembre de 2020 fue de 531.804 m³, que comparándolo con los 605.898 m³ producidos en septiembre de 2019, corresponde a una disminución del 12,23% (74.094 m³ menos).

La contracción de la producción nacional de concreto premezclado, entre septiembre de 2019 y septiembre de 2020, se ve reflejado por las caídas en los destinos: edificaciones que disminuye en 16,22% (24.869 m³ menos), pasando de una producción de 153.296 m³ a 128.428 m³, el destino *obras civiles* disminuyó en 26,06% (45.251 m³ menos), ya que pasó de una producción de 173.616 m³ a 128.365 m³, el destino *otros* con una disminución de 73,0% (5.466 m³ menos) al pasar de una producción de 7.488 m³ a 2.021 m³ y finalmente el destino *vivienda* tuvo una variación de 0,55% (1.492 m³ más), pasando de una producción de 271.498 m³ a 272.990 m³.

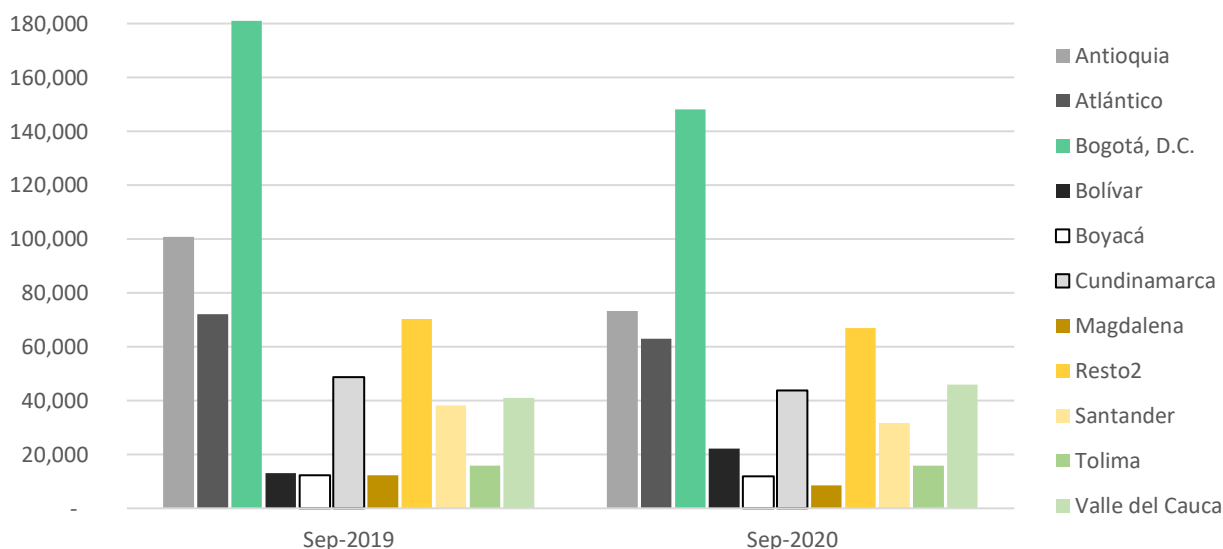
Para los últimos doce meses, de octubre de 2019 a septiembre de 2020, el DANE reportó que a nivel Nacional la producción fue de 5.530.148 m³ de concreto premezclado, dato 24,16% inferior al registrado durante el periodo octubre de 2018 a septiembre de 2019 cuando se produjeron 7.292.115 m³ (1.761.967 m³ menos).

Producción en metros cúbicos de concreto premezclado según destino nacional (septiembre 2019-2020)

Destino	2019	2020
Vivienda	271.498	272.990
Edificaciones	153.296	128.428
Obras civiles	173.616	128.365
Otros	7.488	2.021
Total	605.898	531.804

Fuente: DANE – Concreto, Elaboró SDHT - SIS

Producción de concreto premezclado en metros cúbicos por departamento (septiembre 2019-2020)



Fuente: DANE – Concreto, Elaboró SDHT - SIS