

# Índice de Precios al Consumidor-IPC



**A abril de 2020 el IPC acumulado en el año en la ciudad de Bogotá fue de 1,75%, inferior en 0,08 p.p. al IPC nacional de 1,83%. En términos anuales, la inflación nacional total se sitúa en 3,51%, de vivienda en 2,91% y en Bogotá 3,24% y 3,27% respectivamente.**

El Índice de Precios al Consumidor (IPC) es una investigación estadística que mide la variación porcentual promedio de los precios de una canasta de bienes y servicios finales que demandan los consumidores.

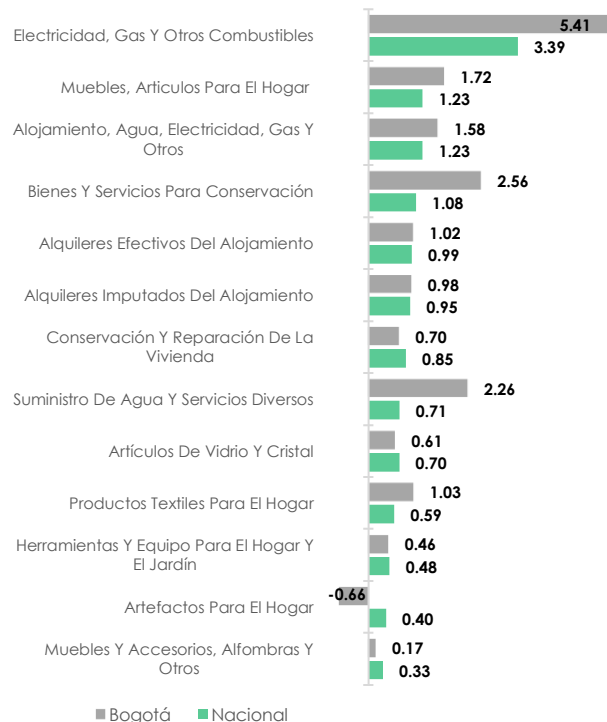
## Resultados Bogotá

Las divisiones de gasto con mayor variación mensual para el mes de abril en Bogotá fueron: i) información y comunicación con variación negativa de 3,04% , ii) Alimentos y bebidas no alcohólicas con 1,47% y registrando una variación negativa iii) transporte con 0,96%.

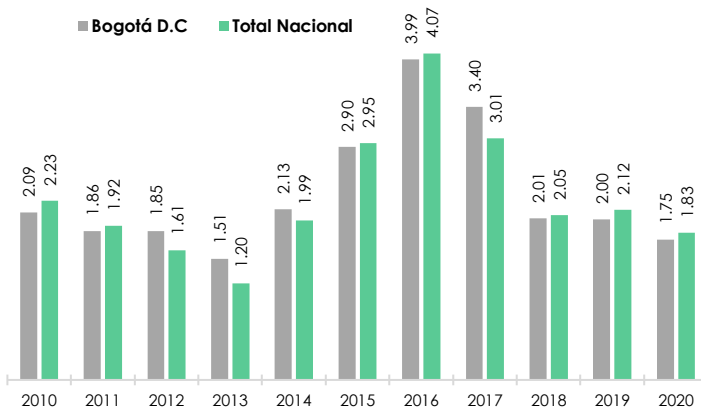
Las divisiones que registraron menor variación año corrido en Bogotá fueron: transporte con una variación negativa de 0,35% registrando una diferencia de 0,36 p.p. con valor nacional de 0,01%, seguido de prendas de vestir y calzado 0,66% registrando una diferencia de 0,48 p.p. con el valor nacional de 0,18%.

El grupo de gastos *alojamiento, agua, electricidad, gas y otros combustibles* registró en la capital una variación año corrido de 1,58% siendo superior a la cifra nacional de 1,23%. La variación anual para este grupo fue de 3,38% para la capital, registrando una cifra superior a la obtenida a nivel nacional de 3,01%.

## Bogotá y total nacional: IPC Vivienda, variación año corrido, por grupos de gasto, abril 2020



## Bogotá y total nacional: IPC variación año corrido abril, 2010 - 2020



Fuente: DANE – IPC, Elaboró SDHT-SIS

Nota: puntos porcentuales (p.p.) es la unidad utilizada para presentar la diferencia aritmética de dos porcentajes.

Fuente: DANE – IPC, Elaboró SDHT-SIS

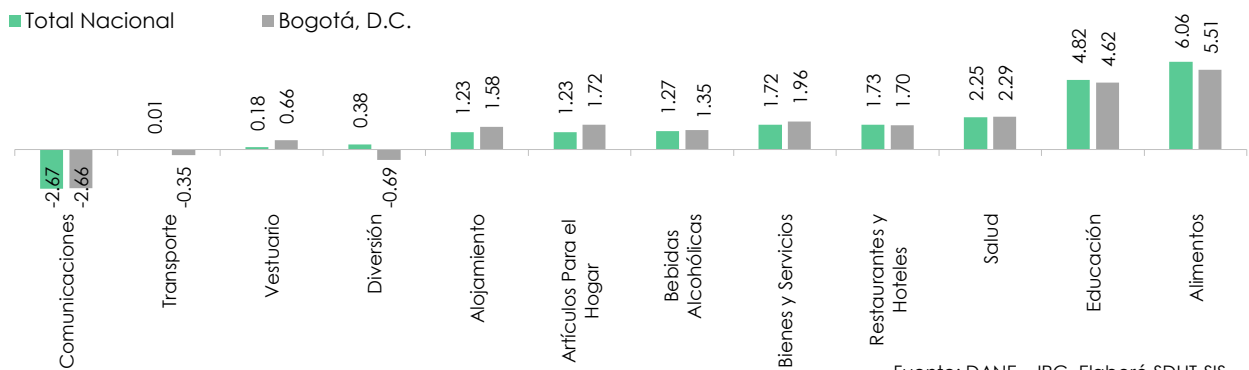
## Resultados Nacionales

Los grupos de gastos con mayor variación mensual a nivel nacional para abril fueron: información y comunicaciones con una variación negativa de 2,97% y alimentos y bebidas no alcohólicas con 2,04%.

La variación mensual entre marzo y abril de 2020 a nivel nacional fue de 0,16% que fue igual a la registrada en la ciudad de Bogotá. Por otro lado, la inflación en Bogotá fue inferior en 0,30 p.p. a la registrada en el mismo mes de 2019 con 0,46%.

En términos anuales, en el mes de abril de 2020 la inflación a nivel nacional fue de 3,51%, cifra superior en 0,26 p.p. a la registrada en el mismo mes de 2019 con 3,25%. Así mismo, la inflación anual de abril de 2020 en Bogotá fue de 3,24% con 0,27 p.p. por debajo del registro nacional.

### Bogotá y total nacional: IPC, variación año corrido, por divisiones de gasto, abril 2020



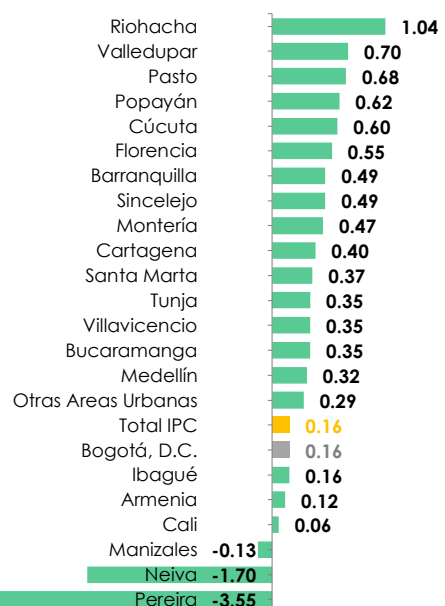
Fuente: DANE – IPC, Elaboró SDHT-SIS

## Costos de la vivienda

En términos anuales a nivel nacional, en abril de 2020 la inflación de los costos de la vivienda fue 2,91%, cifra inferior en 0,36 p.p. al resultado de Bogotá 3,27%.

A nivel nacional, el grupo de gasto con mayor variación año corrido fue Electricidad, Gas Y Otros Combustibles con 3,39%, siendo 2,02 p.p. mayor que la variación registrada en la ciudad de Bogotá 5,41%, siendo el grupo de gasto con mayor variación en la ciudad.

### Capitales de Depto. y otras áreas urbanas: IPC, variación mensual, abril de 2020



Nota: se calculó el costo de la vivienda a partir de las divisiones de gasto: Vivienda y Artículos para el hogar

Fuente: DANE – IPC, Elaboró SDHT-SIS