



Índice de Precios al Consumidor-IPC

A agosto de 2020 la variación del IPC acumulado en el año en la ciudad de Bogotá fue de 0,61%, inferior en 0,51 p.p. a la variación nacional de 1,12%. En términos de variación anual, para el total nacional la inflación se sitúa en 1,88% y la de vivienda en 1,36%, mientras que en Bogotá es 1,33% y 0,32% respectivamente.

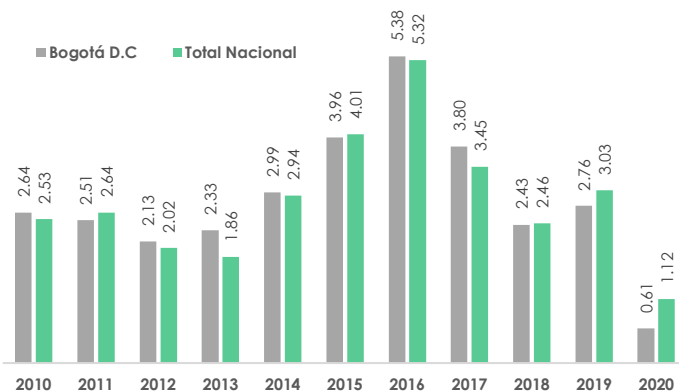
El Índice de Precios al Consumidor (IPC) es una investigación estadística que mide la variación porcentual promedio de los precios de una canasta de bienes y servicios finales que demandan los consumidores.

Resultados Bogotá

Las divisiones de gasto con mayor variación mensual para el mes de agosto en Bogotá fueron: i) Información y comunicaciones registró una variación de 3,68%, ii) educación con variación negativa de 2,94% y iii) prenda de vestir y calzado registró una variación negativa de 1,57%.

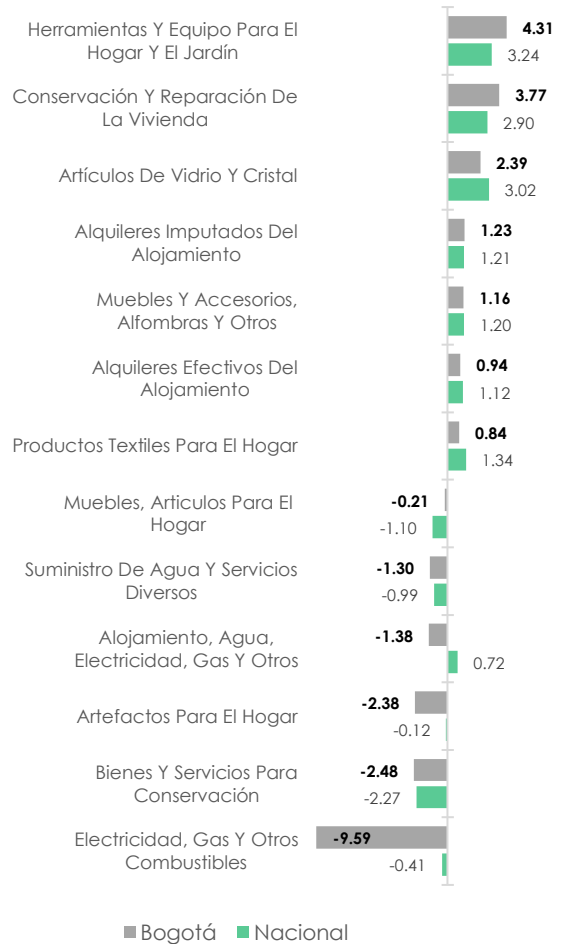
Las divisiones que registraron menor variación año corrido en Bogotá fueron: alojamiento, agua, electricidad, gas y otros combustibles con variación negativa de 0,21%, registrando una diferencia de 0,93 p.p. con respecto a la variación nacional de 0,72%, seguido de recreación y cultura registrando una variación negativa de 0,75% y una diferencia de 1,22 p.p. con respecto a la variación nacional de 0,47%.

Bogotá y total nacional: IPC variación año corrido agosto, 2010 - 2020



Fuente: DANE – IPC, Elaboró SDHT-SIS

Bogotá y total nacional: IPC Vivienda, variación año corrido, por grupos de gasto, agosto 2020



Fuente: DANE – IPC, Elaboró SDHT-SIS

Nota: puntos porcentuales (p.p.) es la unidad utilizada para presentar la diferencia aritmética de dos porcentajes.

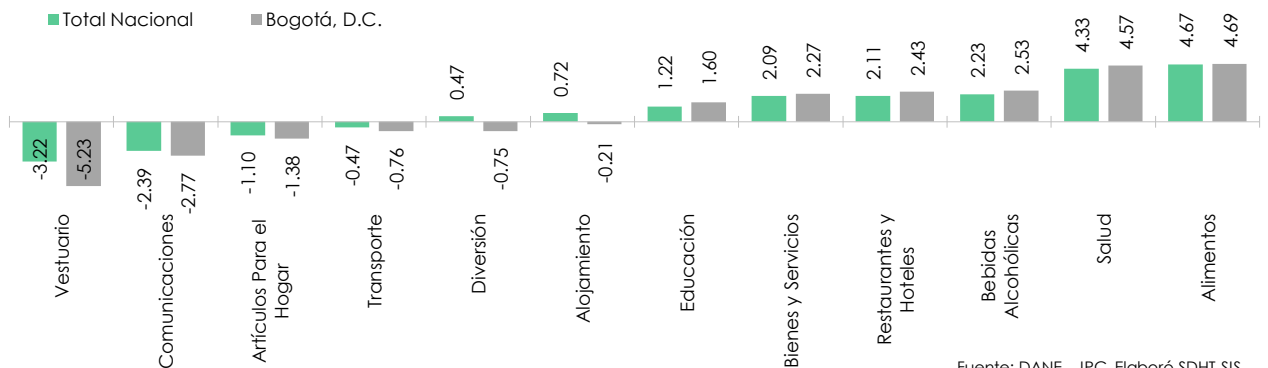
Resultados Nacionales

Los grupos de gastos con mayor variación mensual a nivel nacional para agosto fueron: información y comunicaciones con una variación de 3,60%, y educación con variación negativa de 3,48%.

Entre julio y agosto la variación mensual fue negativa con 0,01% y la ciudad de Bogotá presentó una variación negativa con 0,11%. Por otro lado, la variación año corrido Nacional fue de 1,12% inferior (1,91 p.p.) a la registrada en el mismo mes de 2019 con 3,03%.

En términos anuales, en agosto de 2020 la inflación a nivel nacional fue de 1,88%, cifra inferior en 1,87 p.p. a la registrada en el mismo mes de 2019 con 3,57%, siendo la más baja registrada desde el año 2013, probablemente relacionada con el efecto de la pandemia COVID-19.

Bogotá y total nacional: IPC, variación año corrido, por divisiones de gasto, agosto 2020

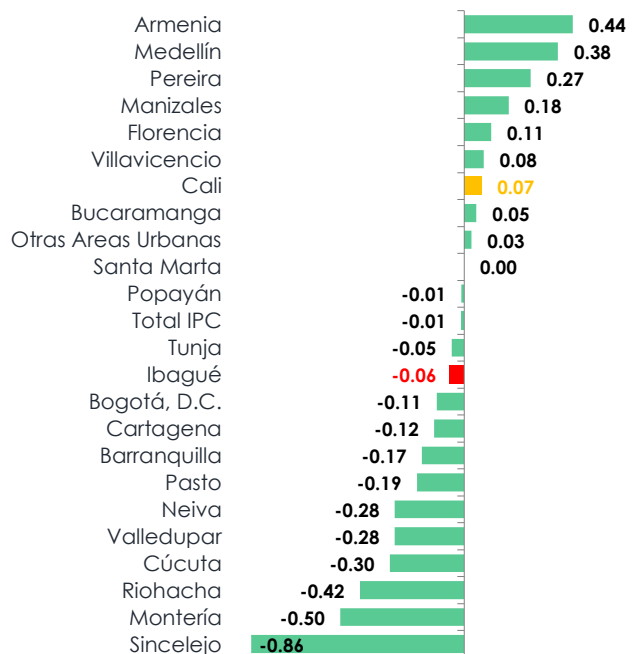


Costos de la vivienda

En términos anuales a nivel nacional, en agosto de 2020 la inflación de los costos de la vivienda fue 1,36%, cifra superior en 1,04 p.p. al resultado de Bogotá 0,32%.

El grupo de gasto con mayor variación nacional durante el año corrido fue herramientas y equipo para el hogar y el jardín 3,24% , siendo 1,07 p.p. menor que la registrada en la ciudad de Bogotá de 4,31%.

Capitales de Depto. y otras áreas urbanas: IPC, variación mensual, agosto de 2020



Nota: se calculó el costo de la vivienda a partir de las divisiones de gasto: Vivienda y Artículos para el hogar