

Índice de Precios al Consumidor-IPC



A diciembre de 2020 la variación del IPC anual en la ciudad de Bogotá fue de 1,17%, inferior en 0,44 p.p. a la variación nacional de 1,61%. Por parte de vivienda, la variación anual para el total nacional se sitúa en 1,51% mientras que en Bogotá en 0,96%.

El Índice de Precios al Consumidor (IPC) es una investigación estadística que mide la variación porcentual promedio de los precios de una canasta de bienes y servicios finales que demandan los consumidores.

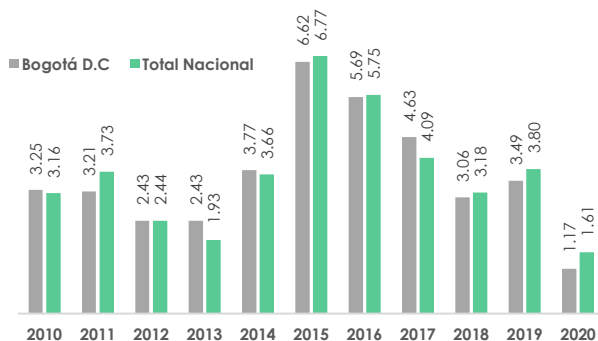
Resultados Bogotá

Las divisiones de gasto con mayor variación anual en Bogotá fueron: i) prendas de vestir y calzado con una contracción de 6,31% ii) salud con un crecimiento de 5,03%, y iii) alimentos y bebidas no alcohólicas con variación de 4,82%.

En términos anuales en diciembre de 2020 la inflación de los costos de la vivienda fue 0,96% cifra inferior en 0,55 p.p. al resultado de nacional de 1,51%.

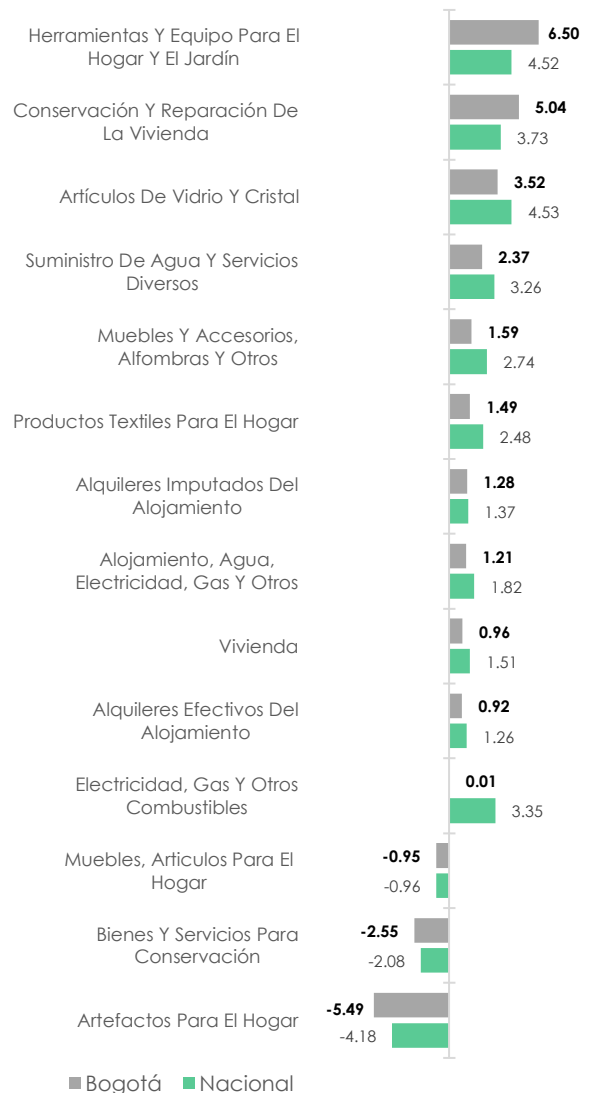
El grupos de gastos de vivienda que registraron mayor variación anual en Bogotá fueron: herramientas y equipo para el hogar 6,50%, registrando una diferencia de 0,98 p.p. con respecto a la nacional de 4,52%, seguido por artefactos para el hogar que presentaron una contracción de 5,49%, registrando una diferencia de 1,31 p.p. con respecto a la variación nacional de 4,18%.

Bogotá y total nacional: IPC variación anual diciembre (2010 – 2020)



Fuente: DANE – IPC, Elaboró SDHT-SIS

Bogotá y total nacional: IPC Vivienda, variación anual, por grupos de gasto (diciembre 2020)



Fuente: DANE – IPC, Elaboró SDHT-SIS

Nota: puntos porcentuales (p.p.) es la unidad utilizada para presentar la diferencia aritmética de dos porcentajes.

* se calculó el costo de la vivienda a partir de las divisiones de gasto: Vivienda y Artículos para el hogar

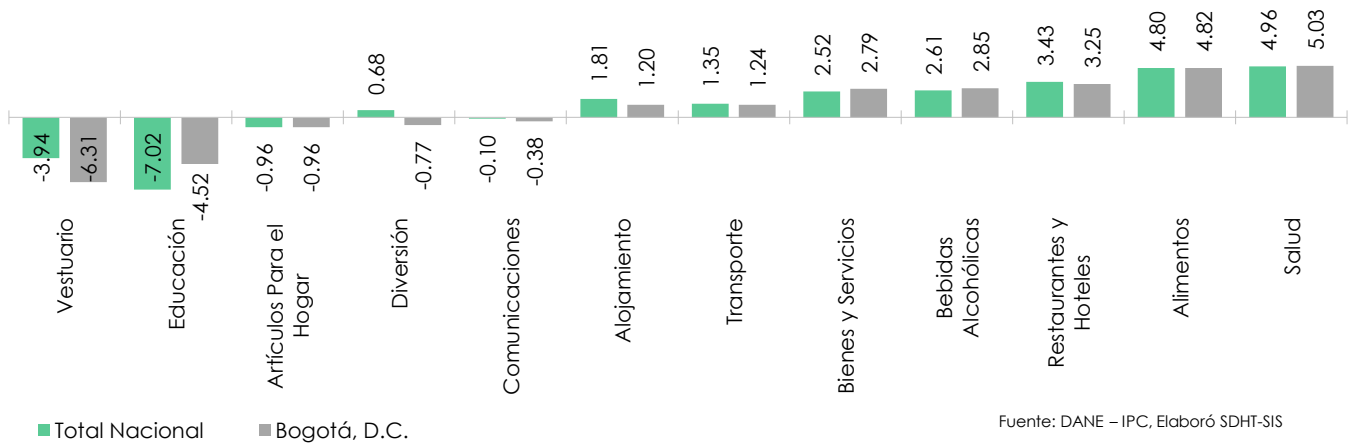
Resultados Nacionales

Los grupos de gastos con mayor variación anual a nivel nacional para diciembre fueron: educación con una contracción de 7,02% y salud que registró un crecimiento de 4,96%.

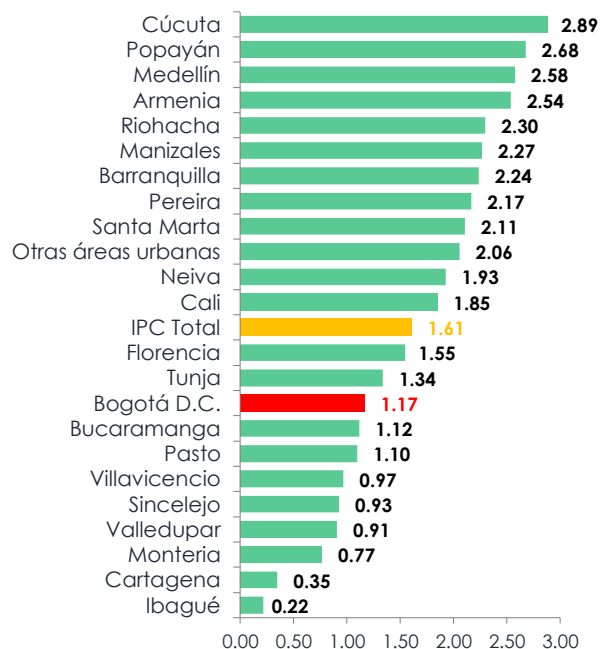
La variación anual para diciembre a nivel nacional, fue de 1,61% inferior (2,19p.p.) a la registrada en el mismo mes del 2019, y para la ciudad de Bogotá crecimiento de 1,17% inferior (2,19 p.p.) a la registrada en diciembre de 2019.

En términos mensuales, la variación entre noviembre y diciembre fue de 0,38% a nivel nacional, manteniendo en el año un promedio de 1,69%.

Bogotá y total nacional: IPC, variación anual, por divisiones de gasto, diciembre 2020



Capitales de Depto. y otras áreas urbanas: IPC, variación anual Diciembre de 2020



A nivel nacional la ciudad con mayor variación anual de IPC fue Cúcuta con 2,89%, seguida por Popayán con 2,68% y Medellín 2,58%.

En el caso de las ciudades con menor variación anual esta Ibagué con 0,22%, Cartagena con 0,33% y Montería 0,77%.