

Índice de Precios al Consumidor-IPC

A febrero de 2020 el IPC acumulado en el año en la ciudad de Bogotá fue de 1,07%, inferior en 0,02 p.p. al IPC nacional de 1,09%. En términos anuales, la inflación nacional total y de vivienda, se situaron respectivamente en 3,72% y 3,34% y en Bogotá 3,32% y 3,23%.

El Índice de Precios al Consumidor (IPC) es una investigación estadística que mide la variación porcentual promedio de los precios de una canasta de bienes y servicios finales que demandan los consumidores.

Resultados Generales

En términos anuales, en el mes de febrero de 2020 la inflación a nivel nacional fue de 3,72%, cifra superior en 0,71 puntos porcentuales a la registrada en el mismo mes de 2019 (3,01%). Así mismo, la inflación anual de febrero de 2020 en Bogotá (3,32%) fue 0,40 p.p. por debajo del registro nacional.

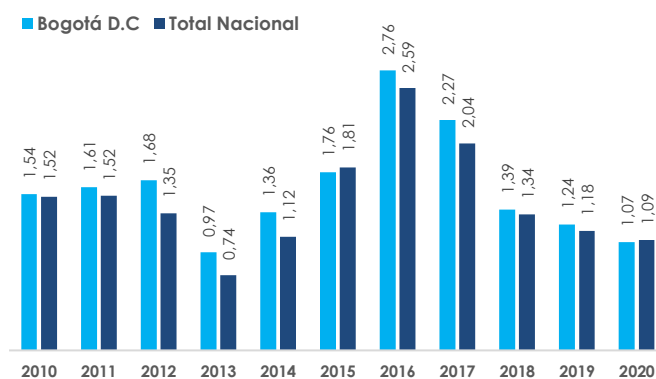
La variación mensual entre enero y febrero de 2020 a nivel nacional fue de 0,67% que es inferior en 0,12 p.p. a la de Bogotá la cual fue 0,79%. Por otro lado, la inflación en Bogotá fue superior en 0,10 puntos porcentuales a la registrada en el mismo mes de 2019 (0,69%).

Las divisiones de gasto con mayor variación mensual para febrero en Bogotá fueron: *Educación* (4,62%), *Alimentos y Bebidas No Alcohólicas* (0,86%) y *Salud* (0,76%). Así mismo, los grupos de gastos con mayor variación a nivel nacional para el mes de febrero fueron: *Educación* (4,78%), *Alimentos y Bebidas No Alcohólicas* (0,93%) y *Salud* (0,65%).

Por otro lado, la variación mensual del grupo información y comunicación, a nivel Bogotá se presentó una variación negativa de (0,09%) 0,04 p.p. inferior al mismo periodo del año anterior y a nivel nacional variación negativa de (0,10%) 0,02 p.p. por debajo de la variación en febrero del 2019.

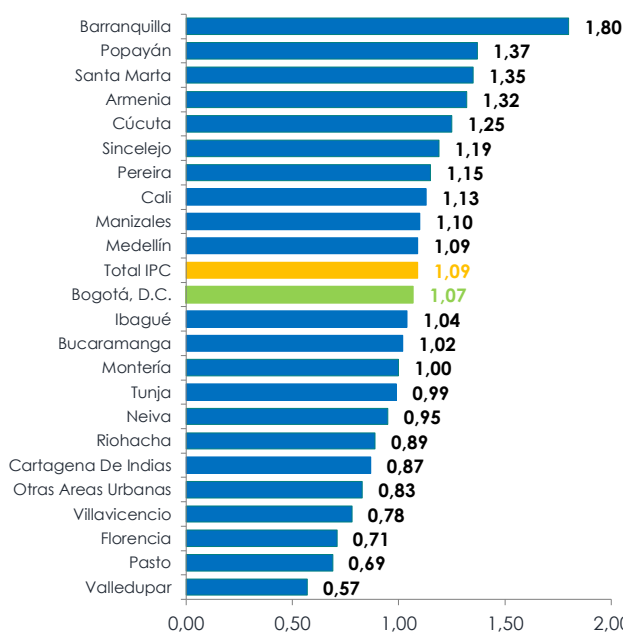
Nota: puntos porcentuales (p.p.) es la unidad aritmética utilizada para diferenciar dos porcentajes.

Bogotá y total nacional: IPC variación año corrido febrero, 2010 - 2020



Fuente: DANE – IPC, Elaboró SDHT-SIS

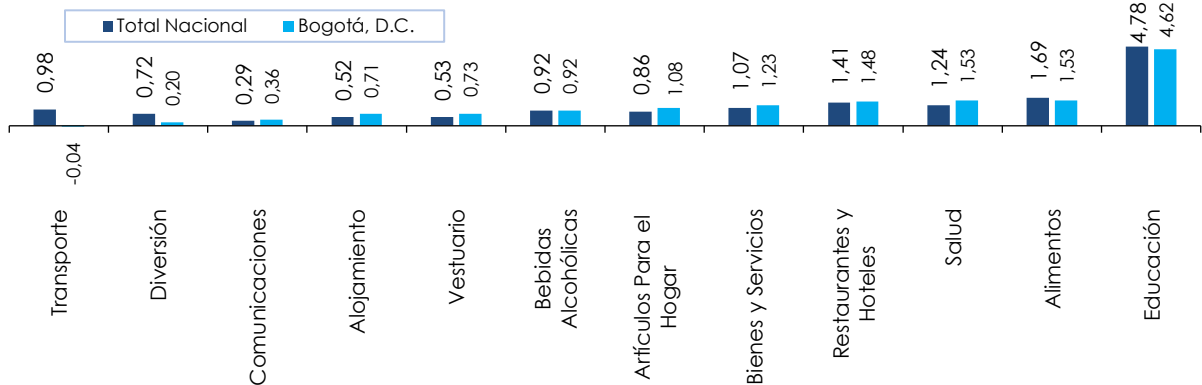
Capitales de Depto. y otras áreas urbanas: IPC, variación año corrido, febrero de 2020



Fuente: DANE – IPC, Elaboró SDHT-SIS

Resultados para Bogotá

Bogotá y total nacional: IPC, variación año corrido, por divisiones de gasto, Febrero 2020



La división que registró menor variación año corrido en Bogotá fue Transporte, con una variación negativa de 0,04%, registrando una diferencia de 1,02 p.p. con el valor nacional (0,98%), seguido *Recreación y Cultura* que presentó una variación año corrido de 0,20% en la capital, siendo inferior a la cifra presentada a nivel nacional (0,72%).

El grupo de gasto *Alojamiento, Agua, Electricidad, Gas Y Otros Combustibles* registró en la capital una variación año corrido de 0,71% siendo superior a la cifra nacional (0,52%). La variación anual para este grupo fue de 3,28% para la capital, registrando una cifra superior a la obtenida a nivel nacional (3,45%).

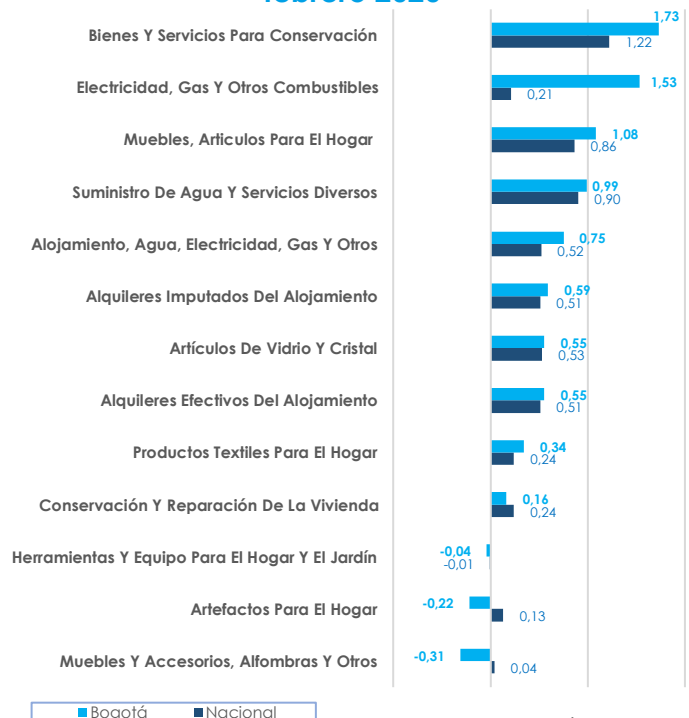
Costos de la vivienda

En términos anuales a nivel nacional, en febrero de 2020 la inflación de los costos de la vivienda fue 3,34%, cifra superior en 0,11 p.p. al resultado de Bogotá (3,23%).

A nivel nacional, el grupo de gasto con mayor variación año corrido fue Suministro de Bienes Y Servicios Para Conservación con 0,90%, que es inferior en 0,09 p.p. a la variación en Bogotá (0,99%) y en Bogotá el grupo de gasto con mayor variación fue Bienes Y Servicios Para Conservación con 1,73% que es superior en 0,51 p.p. a la variación Nacional (1,22%).

Nota: se calculó el costo de la vivienda a partir de las divisiones de gasto: Vivienda y Artículos para el hogar

Bogotá y total nacional: IPC Vivienda, variación año corrido, por grupos de gasto, febrero 2020



Fuente: DANE – IPC, Elaboró SDHT-SIS