

Índice de Precios al Consumidor-IPC



A junio de 2020 la variación del IPC acumulado en el año en la ciudad de Bogotá fue de 0,80%, inferior en 0,32 p.p. a la variación nacional de 1,12%. En términos de variación anual, la inflación nacional total se sitúa en 2,19%, de vivienda en 1,46%, mientras que en Bogotá 1,71% y 0,91% respectivamente.

El Índice de Precios al Consumidor (IPC) es una investigación estadística que mide la variación porcentual promedio de los precios de una canasta de bienes y servicios finales que demandan los consumidores.

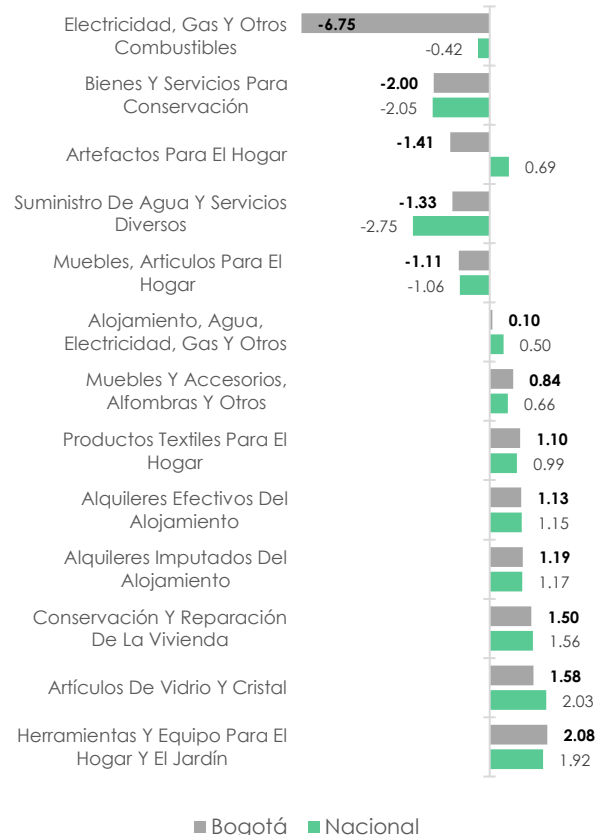
Resultados Bogotá

Las divisiones de gasto con mayor variación mensual para el mes de junio en Bogotá fueron: i) prendas de vestir y calzado con variación negativa de 3,22%, ii) alojamiento, agua, electricidad, gas y otros combustibles registró una variación negativa de 1,04% y iii) muebles, artículos para el hogar y para la conservación registró una variación negativa de 0,83%.

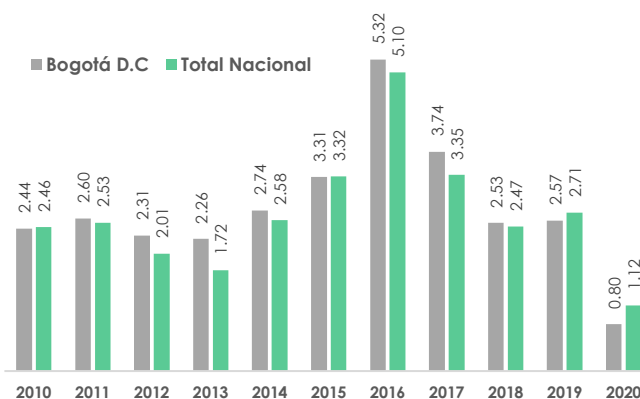
Las divisiones que registraron menor variación año corrido en Bogotá fueron: alojamiento, agua, electricidad, gas y otros combustibles con 0,10%, registrando una diferencia de 0,40 p.p. con respecto a la variación nacional de 0,50%, seguido de recreación y cultura registrando una variación negativa de 0,96% y una diferencia de 1,21 p.p. con respecto a la variación nacional de 0,25%.

El grupo de gastos alojamiento, agua, electricidad, gas y otros combustibles registró en la capital una variación anual de 1,15% para la capital, registrando una cifra inferior a la obtenida a nivel nacional de 1,74%.

Bogotá y total nacional: IPC Vivienda, variación año corrido, por grupos de gasto, junio 2020



Bogotá y total nacional: IPC variación año corrido junio, 2010 - 2020



Fuente: DANE – IPC, Elaboró SDHT-SIS

Nota: puntos porcentuales (p.p.) es la unidad utilizada para presentar la diferencia aritmética de dos porcentajes.

Fuente: DANE – IPC, Elaboró SDHT-SIS

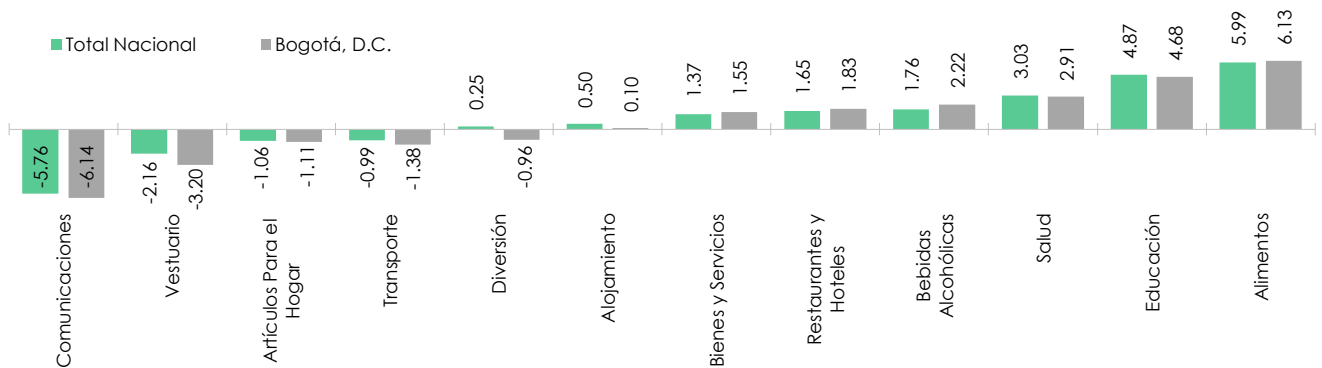
Resultados Nacionales

Los grupos de gastos con mayor variación mensual a nivel nacional para junio fueron: prendas de vestir y calzado con una variación negativa de 2,06%, y muebles, artículos para el hogar y para la conservación ordinaria del hogar con variación negativa de 0,58%.

La variación mensual que se presentó entre mayo y junio de 2020 a nivel nacional fue negativa con 0,38% y en la ciudad de Bogotá presentó igualmente una variación negativa con 0,53%. Por otro lado, la variación año corrido Nacional fue de 1,12% inferior (1,59 p.p.) a la registrada en el mismo mes de 2019 con 2,71%.

En términos anuales, en junio de 2020 la inflación a nivel nacional fue de 2,19%, cifra inferior en 1,23 p.p. a la registrada en el mismo mes de 2019 con 3,42%, siendo la más baja registrada desde el año 2014, seguramente relacionada con el efecto de la pandemia COVID-19.

Bogotá y total nacional: IPC, variación año corrido, por divisiones de gasto, junio 2020



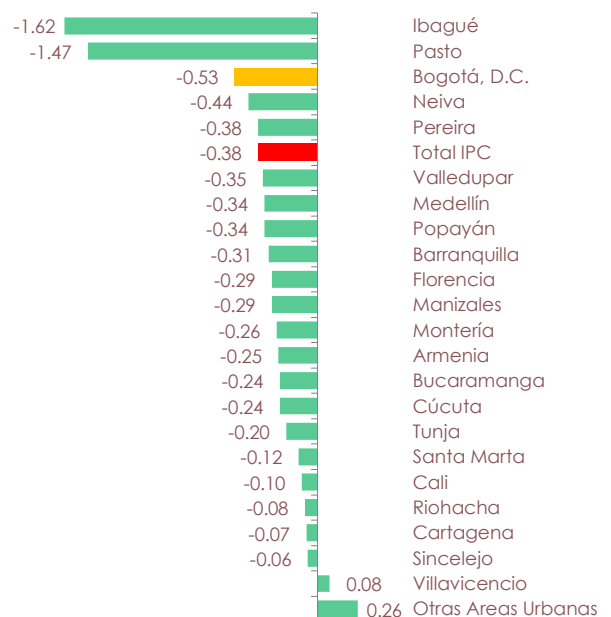
Fuente: DANE – IPC, Elaboró SDHT-SIS

Costos de la vivienda

En términos anuales a nivel nacional, en junio de 2020 la inflación de los costos de la vivienda fue 1,46%, cifra superior en 0,55 p.p. al resultado de Bogotá 0,91%.

A nivel nacional, el grupo de gasto con mayor variación año corrido fue suministro de agua y servicios diversos relacionados con la vivienda, presentando variación negativa de 2,75%, siendo 1,42 p.p. menor que la variación registrada en la ciudad de Bogotá de 1,33%.

Capitales de Depto. y otras áreas urbanas: IPC, variación mensual, junio de 2020



Fuente: DANE – IPC, Elaboró SDHT-SIS

Nota: se calculó el costo de la vivienda a partir de las divisiones de gasto: Vivienda y Artículos para el hogar