



Índice de Precios al Consumidor-IPC

A marzo de 2020 el IPC acumulado en el año en la ciudad de Bogotá fue de 1,58%, inferior en 0,09 p.p. al IPC nacional de 1,67%. En términos anuales, la inflación nacional total se sitúa en 3,86%, de vivienda en 3,33% y en Bogotá 3,54% y 3,07% respectivamente.

El Índice de Precios al Consumidor (IPC) es una investigación estadística que mide la variación porcentual promedio de los precios de una canasta de bienes y servicios finales que demandan los consumidores.

Resultados Bogotá

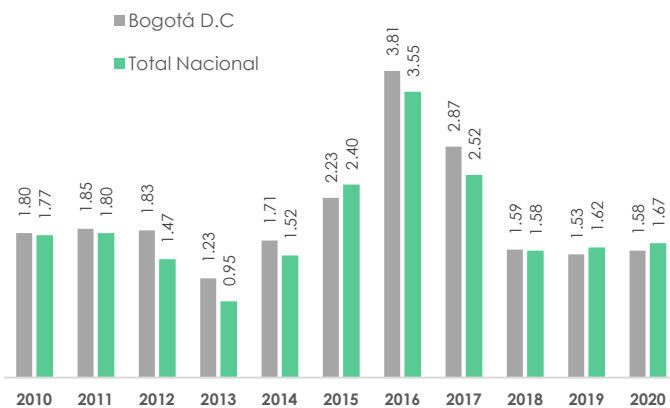
Las divisiones de gasto con mayor variación mensual para el mes de marzo en Bogotá fueron: i) alimentos y bebidas no alcohólicas 2,41% , ii) transporte 0,65% y registrando una variación negativa iii) recreación y cultura 0,95%.

La división que registró menor variación año corrido en Bogotá fueron: prendas de vestir Y calzado 0,59% registrando una diferencia de 0,01 p.p. con el valor nacional 0,58%, seguido de *recreación y cultura* que presentó una variación negativa año corrido de 0,76% en la capital, siendo inferior a la cifra presentada a nivel nacional de 0,35%.

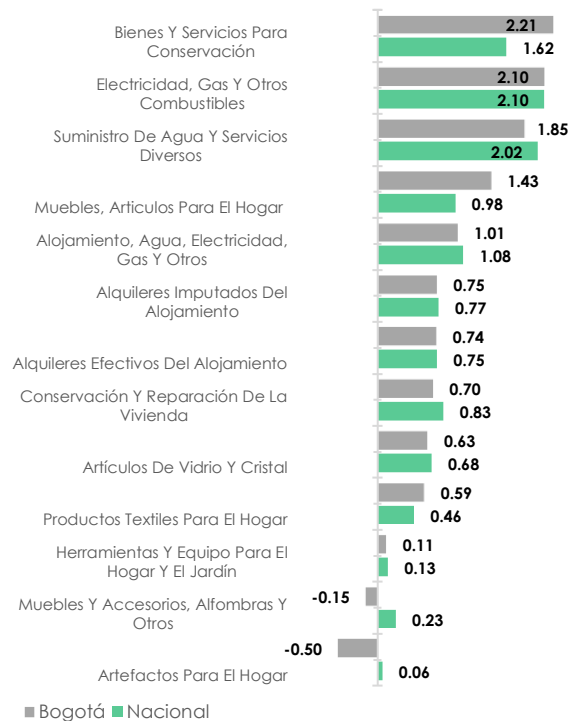
El grupo de gastos *alojamiento, agua, electricidad, gas y otros combustibles* registró en la capital una variación año corrido de 1,01% siendo inferior a la cifra nacional de 1,08%. La variación anual para este grupo fue de 3,12% para la capital, registrando una cifra inferior a la obtenida a nivel nacional de 3,33%.

Bogotá y total nacional: IPC Vivienda, variación año corrido, por grupos de gasto, marzo 2020

Bogotá y total nacional: IPC variación año corrido marzo, 2010 - 2020



Fuente: DANE – IPC, Elaboró SDHT-SIS



Fuente: DANE – IPC, Elaboró SDHT-SIS

Nota: puntos porcentuales (p.p.) es la unidad utilizada para presentar la diferencia aritmética de dos porcentajes.

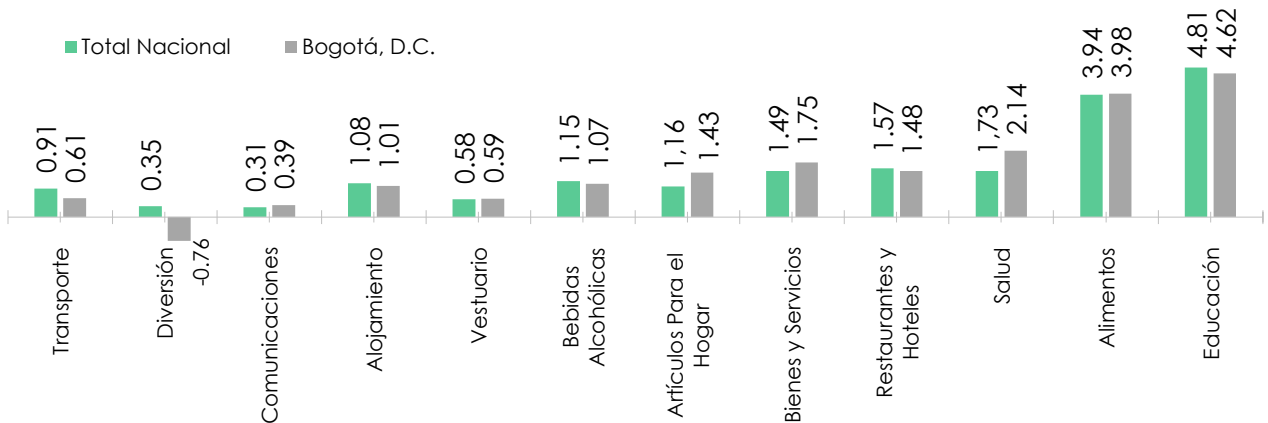
Resultados Nacionales

Los grupos de gastos con mayor variación mensual a nivel nacional para marzo fueron: alimentos y bebidas no alcohólicas con 2,21%, alojamiento, agua, electricidad, gas y otros combustibles con 0,55% y salud con 0,49%.

La variación mensual entre febrero y marzo de 2020 a nivel nacional fue de 0,57% que es superior en 0,06 p.p. a la de Bogotá la cual fue 0,51%. Por otro lado, la inflación en Bogotá fue superior en 0,22 p.p. a la registrada en el mismo mes de 2019 con 0,29%.

En términos anuales, en el mes de marzo de 2020 la inflación a nivel nacional fue de 3,86%, cifra superior en 0,64 p.p. a la registrada en el mismo mes de 2019 con 3,21%. Así mismo, la inflación anual de marzo de 2020 en Bogotá fue de 3,54% con 0,32 p.p. por debajo del registro nacional.

Bogotá y total nacional: IPC, variación año corrido, por divisiones de aasto. Marzo 2020



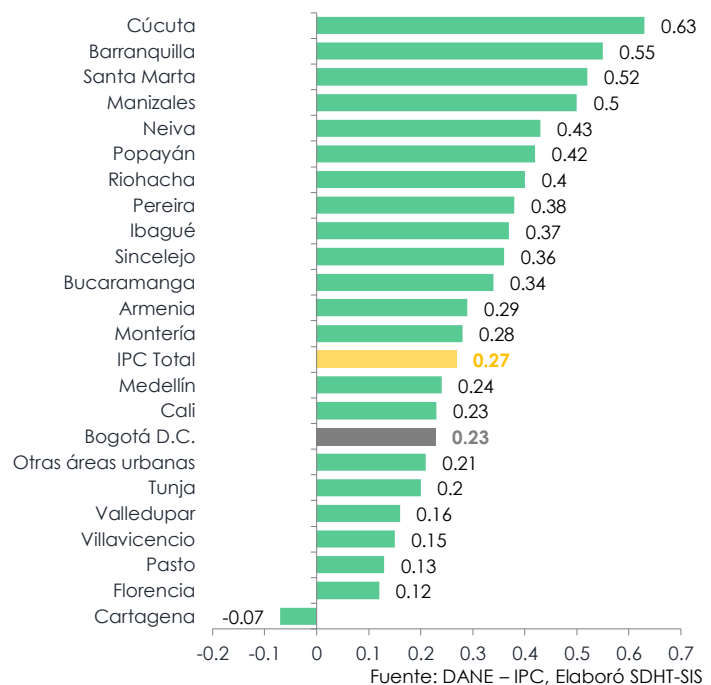
Costos de la vivienda

En términos anuales a nivel nacional, en marzo de 2020 la inflación de los costos de la vivienda fue 3,20%, cifra superior en 0,13 p.p. al resultado de Bogotá 3,07%.

A nivel nacional, el grupo de gasto con mayor variación año corrido fue Electricidad, Gas Y Otros Combustibles con 2,10%, siendo la misma variación en la ciudad de Bogotá, y en Bogotá el grupo de gasto con mayor variación fue Bienes Y Servicios Para Conservación con 2,21% que es superior en 0,59 p.p. a la variación Nacional que fue de 1,62%.

Nota: se calculó el costo de la vivienda a partir de las divisiones de gasto: Vivienda y Artículos para el hogar

Capitales de Depto. y otras áreas urbanas: IPC, variación mensual, marzo de 2020



Fuente: DANE - IPC, Elaboró SDHT-SIS