



## Índice de Precios al Consumidor-IPC

**A noviembre de 2020 la variación del IPC acumulado en el año en la ciudad de Bogotá fue de 0,98%, inferior en 0,2 p.p. a la variación nacional de 1,18%. En términos de variación anual, para el total nacional la inflación se sitúa en 1,49% y la de vivienda en 1,20%, mientras que en Bogotá es 1,18% y 0,89% respectivamente.**

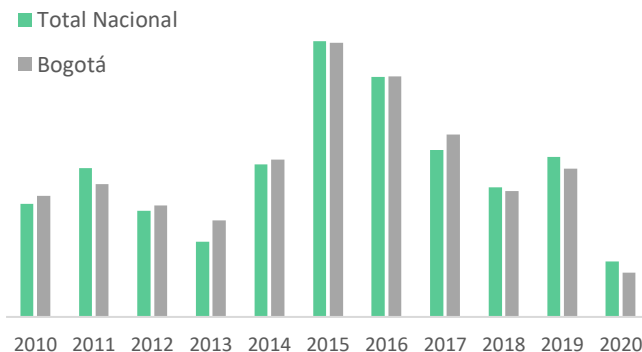
El Índice de Precios al Consumidor (IPC) es una investigación estadística que mide la variación porcentual promedio de los precios de una canasta de bienes y servicios finales que demandan los consumidores.

### Resultados Bogotá

Las divisiones de gasto con mayor variación mensual para el mes de octubre en Bogotá fueron: i) prendas de vestir y calzado con variación negativa de 3,16% ii) educación con variación negativa de 1,19%, y iii) recreación y cultura con variación negativa de 0,56%.

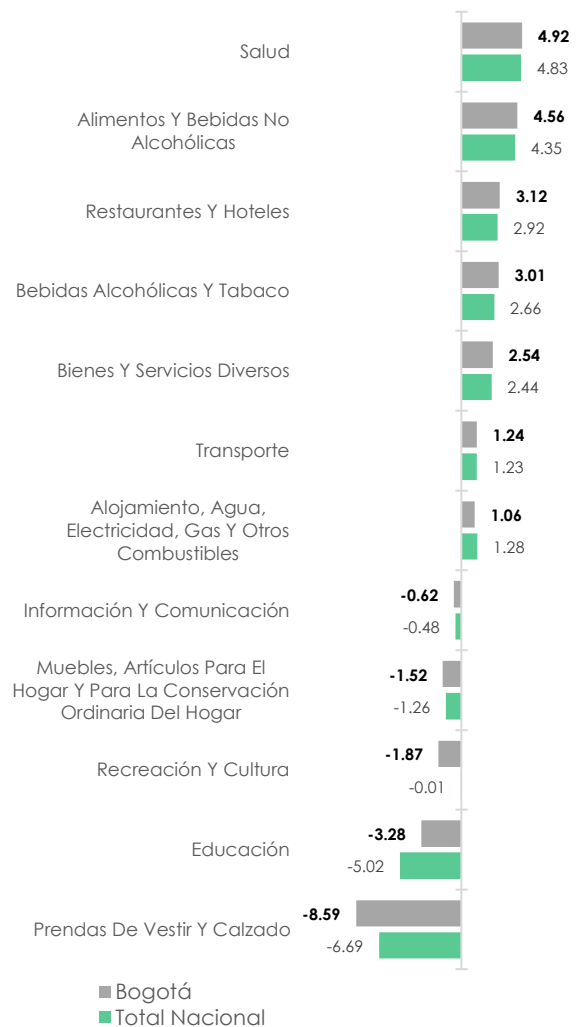
Las divisiones que registraron menor variación año corrido en Bogotá fueron: información y comunicaciones con variación negativa de 0,62%, registrando una diferencia de 0,14 p.p. con respecto a la variación negativa nacional de 0,48%, seguido por alojamiento, agua, electricidad, gas y otros combustibles con variación de 1,06%, registrando una diferencia de 0,22 p.p. con respecto a la variación nacional de 1,28%.

### Bogotá y total nacional: IPC variación año corrido noviembre (2010 – 2020)



Fuente: DANE – IPC, Elaboró SDHT-SIS

### Bogotá y total nacional: IPC Vivienda, variación año corrido, por grupos de gasto (noviembre 2020)



Fuente: DANE – IPC, Elaboró SDHT-SIS

Nota: puntos porcentuales (p.p.) es la unidad utilizada para presentar la diferencia aritmética de dos porcentajes.

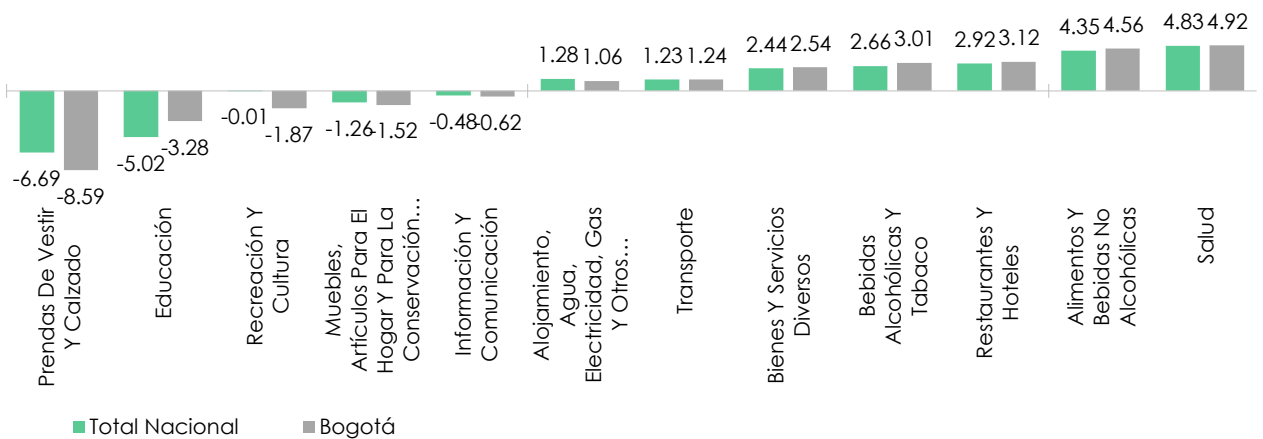
## Resultados Nacionales

Los grupos de gastos con mayor variación mensual a nivel nacional para noviembre fueron: prendas de vestir y calzado con variación negativa de 3,71% y educación con una variación negativa de 1,03%

Entre octubre y noviembre la variación mensual fue negativa con 0,15%, presentando la ciudad de Bogotá una variación negativa de 0,14%. Por otro lado, la variación año corrido Nacional fue de 1,23% inferior (2,31 p.p.) a la registrada en el mismo mes de 2019 con 3,54%.

En términos anuales, en noviembre de 2020 la inflación a nivel nacional fue de 1,49%, cifra inferior en 2,36 p.p. a la registrada en el mismo mes de 2019 con 3,85%.

### Bogotá y total nacional: IPC, variación año corrido, por divisiones de gasto, octubre 2020

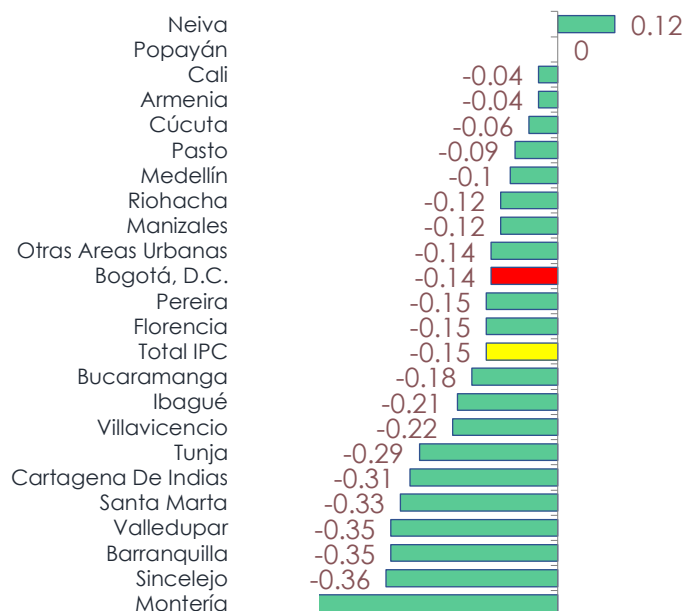


### Capitales de Depto. y otras áreas urbanas: IPC, variación mensual Noviembre de 2020

## Costos de la vivienda

En términos anuales a nivel nacional, en noviembre de 2020 la inflación de los costos de la vivienda fue 1,20%, cifra superior en 0,32 p.p. al resultado de Bogotá 0,89%.

El grupo de gasto con mayor variación nacional durante el año corrido fue artefacto para el hogar con una variación negativa de 4,69% , siendo 0,02 p.p. menos que la registrada en la ciudad de Bogotá de 4,71%.



Nota: se calculó el costo de la vivienda a partir de las divisiones de gasto: Vivienda y Artículos para el hogar

Fuente: DANE – IPC, Elaboró SDHT-SIS