

# Índice de Precios al Consumidor-IPC



**A octubre de 2020 la variación del IPC acumulado en el año en la ciudad de Bogotá fue de 1,12%, inferior en 0,26 p.p. a la variación nacional de 1,38%. En términos de variación anual, para el total nacional la inflación se sitúa en 1,75% y la de vivienda en 1,41%, mientras que en Bogotá es 1,42% y 0,99% respectivamente.**

El Índice de Precios al Consumidor (IPC) es una investigación estadística que mide la variación porcentual promedio de los precios de una canasta de bienes y servicios finales que demandan los consumidores.

## Resultados Bogotá

Las divisiones de gasto con mayor variación mensual para el mes de octubre en Bogotá fueron: i) educación con variación negativa de 1,58% ii) transporte 1,08%, y iii) bienes y servicios diversos con variación negativa de 0,44%.

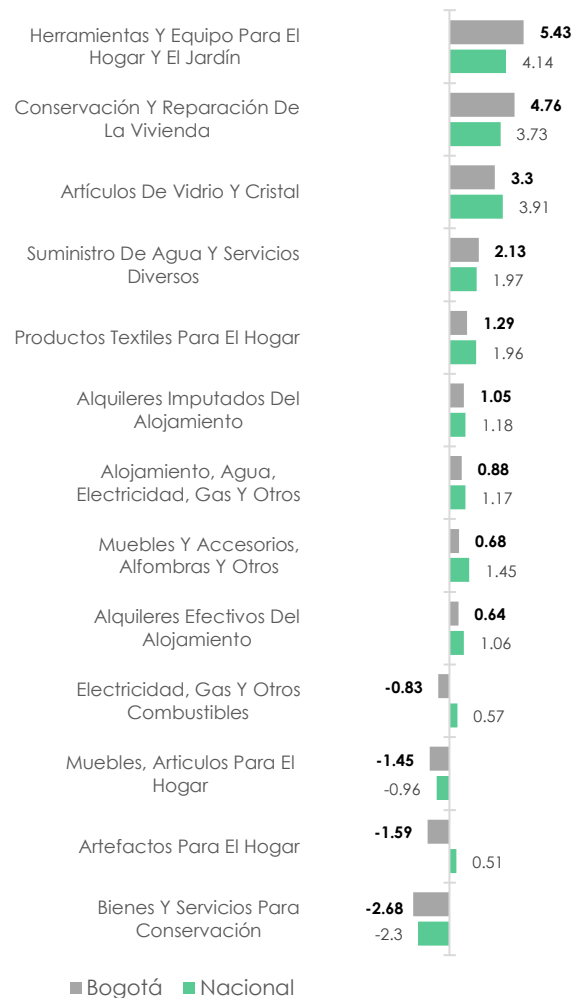
Las divisiones que registraron menor variación año corrido en Bogotá fueron: información y comunicaciones con variación negativa de 0,20%, registrando una diferencia de 0,18 p.p. con respecto a la variación negativa nacional de 0,02%, seguido por alojamiento, agua, electricidad, gas y otros combustibles con variación de 0,88%, registrando una diferencia de 0,29 p.p. con respecto a la variación nacional de 1,17%.

### Bogotá y total nacional: IPC variación año corrido octubre, 2010 - 2020



Fuente: DANE – IPC, Elaboró SDHT-SIS

### Bogotá y total nacional: IPC Vivienda, variación año corrido, por grupos de gasto, octubre 2020



Fuente: DANE – IPC, Elaboró SDHT-SIS

Nota: puntos porcentuales (p.p.) es la unidad utilizada para presentar la diferencia aritmética de dos porcentajes.

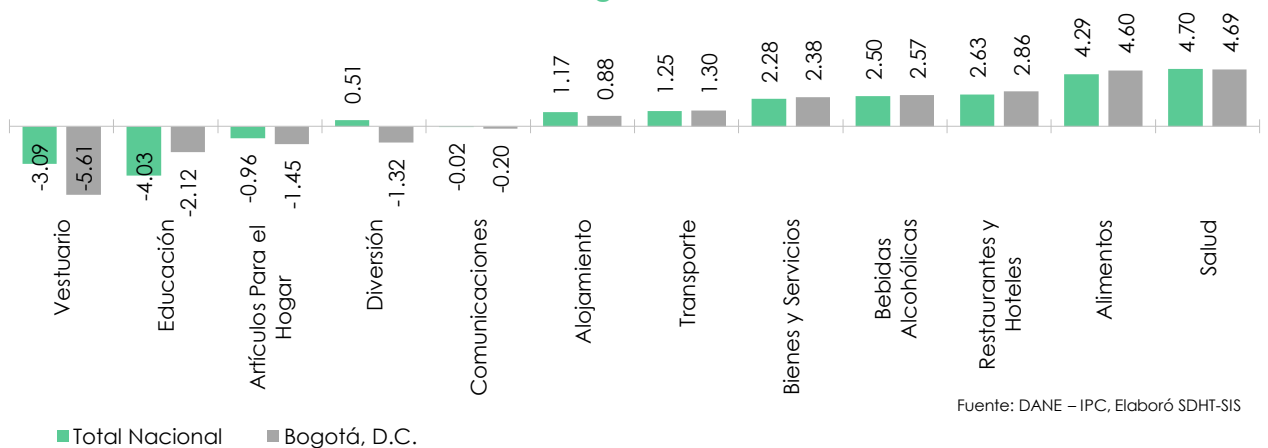
## Resultados Nacionales

Los grupos de gastos con mayor variación mensual a nivel nacional para octubre fueron: educación con variación negativa de 2,48% e transporte con una variación de 0,90%

Entre septiembre y octubre la variación mensual fue negativa con 0,06%, presentando la ciudad de Bogotá la misma variación negativa de 0,06%. Por otro lado, la variación año corrido Nacional fue de 1,38% inferior (2,05 p.p.) a la registrada en el mismo mes de 2019 con 3,43%.

En términos anuales, en octubre de 2020 la inflación a nivel nacional fue de 1,75%, cifra inferior en 2,11 p.p. a la registrada en el mismo mes de 2019 con 3,86%.

### Bogotá y total nacional: IPC, variación año corrido, por divisiones de gasto, octubre 2020

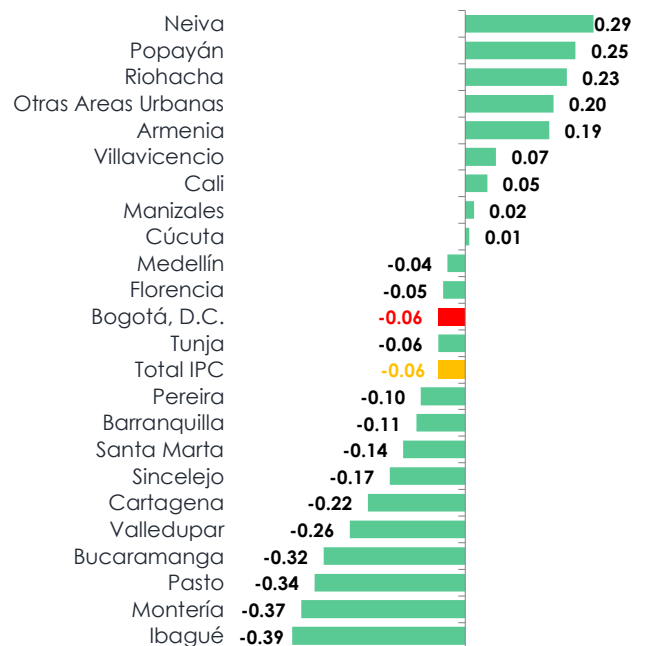


## Costos de la vivienda

En términos anuales a nivel nacional, en octubre de 2020 la inflación de los costos de la vivienda fue 1,41%, cifra superior en 0,41 p.p. al resultado de Bogotá 0,99%.

El grupo de gasto con mayor variación nacional durante el año corrido fue herramientas y equipo para el hogar y el jardín 4,14% , siendo 1,29 p.p. menor que la registrada en la ciudad de Bogotá de 5,43%.

### Capitales de Depto. y otras áreas urbanas: IPC, variación mensual, octubre de 2020



Nota: se calculó el costo de la vivienda a partir de las divisiones de gasto: Vivienda y Artículos para el hogar

Fuente: DANE – IPC, Elaboró SDHT-SIS