

Índice de Precios al Consumidor-IPC



A septiembre de 2020 la variación del IPC acumulado en el año en la ciudad de Bogotá fue de 1,18%, inferior en 0,26 p.p. a la variación nacional de 1,44%. En términos de variación anual, para el total nacional la inflación se sitúa en 1,97% y la de vivienda en 1,63%, mientras que en Bogotá es 1,59% y 1,21% respectivamente.

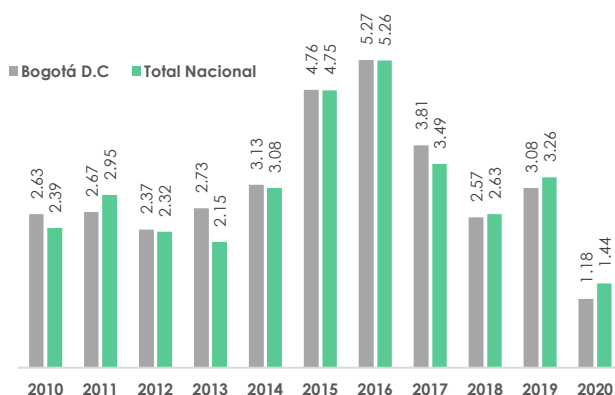
El Índice de Precios al Consumidor (IPC) es una investigación estadística que mide la variación porcentual promedio de los precios de una canasta de bienes y servicios finales que demandan los consumidores.

Resultados Bogotá

Las divisiones de gasto con mayor variación mensual para el mes de septiembre en Bogotá fueron: i) Información y comunicaciones registró una variación de 2,76%, ii) educación con variación negativa de 2,11% y iii) alojamiento, agua, electricidad, gas y otros una variación de 1,22%.

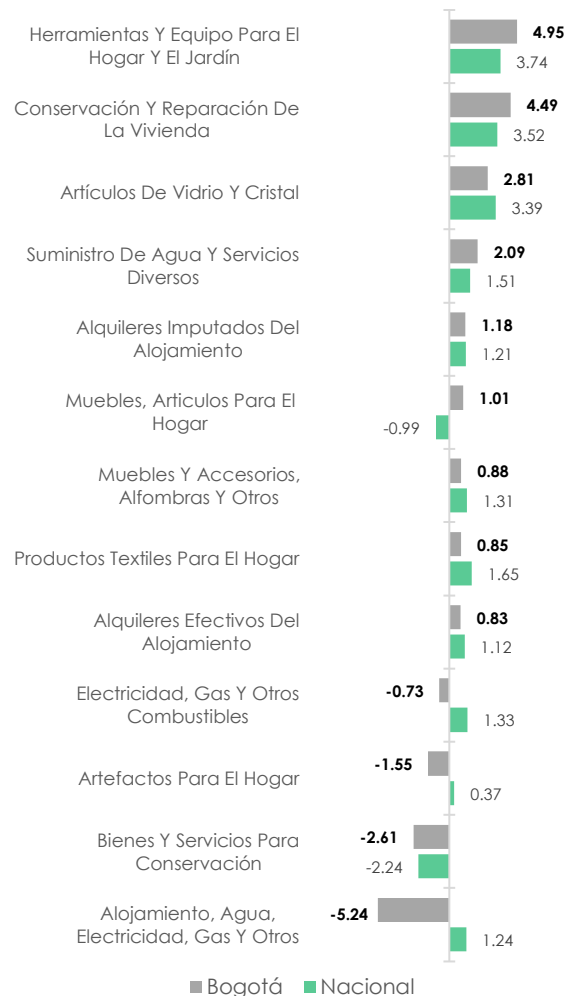
Las divisiones que registraron menor variación año corrido en Bogotá fueron: recreación y cultura con variación negativa de 0,09%, registrando una diferencia de 0,45 p.p. con respecto a la variación negativa nacional de 0,45%, seguido información y comunicación con variación de 0,22%, registrando una diferencia de 0,12 p.p. con respecto a la variación nacional de 0,10%.

Bogotá y total nacional: IPC variación año corrido septiembre, 2010 - 2020



Fuente: DANE – IPC, Elaboró SDHT-SIS

Bogotá y total nacional: IPC Vivienda, variación año corrido, por grupos de gasto, septiembre 2020



Fuente: DANE – IPC, Elaboró SDHT-SIS

Nota: puntos porcentuales (p.p.) es la unidad utilizada para presentar la diferencia aritmética de dos porcentajes.

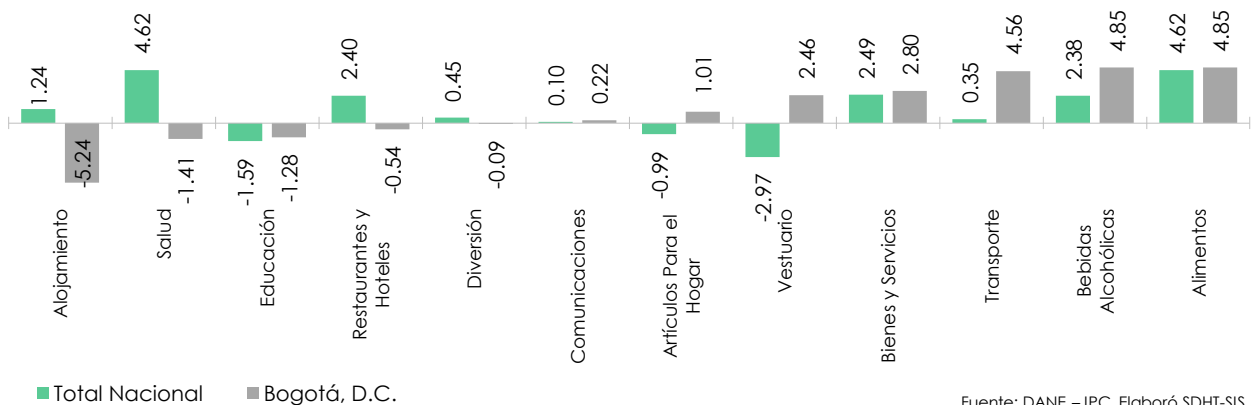
Resultados Nacionales

Los grupos de gastos con mayor variación mensual a nivel nacional para septiembre fueron: educación con variación negativa de 2,77% e información y comunicaciones con una variación de 2,55%

Entre agosto y septiembre la variación mensual fue de 0,32% y la ciudad de Bogotá presentó una variación de 0,57%. Por otro lado, la variación año corrido Nacional fue de 1,44% inferior (1,82 p.p.) a la registrada en el mismo mes de 2019 con 3,26%.

En términos anuales, en septiembre de 2020 la inflación a nivel nacional fue de 1,97%, cifra inferior en 1,84 p.p. a la registrada en el mismo mes de 2019 con 3,81%.

Bogotá y total nacional: IPC, variación año corrido, por divisiones de gasto, septiembre 2020



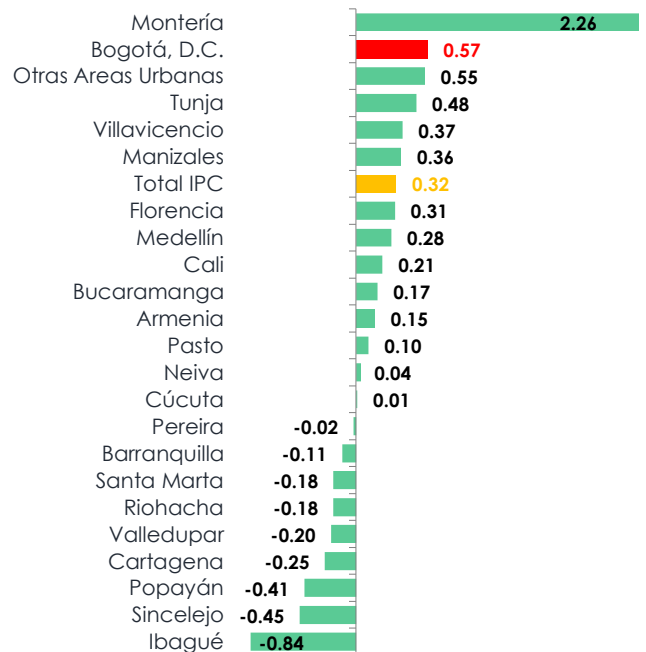
Fuente: DANE – IPC, Elaboró SDHT-SIS

Costos de la vivienda

En términos anuales a nivel nacional, en septiembre de 2020 la inflación de los costos de la vivienda fue 1,63%, cifra superior en 0,42 p.p. al resultado de Bogotá 1,21%.

El grupo de gasto con mayor variación nacional durante el año corrido fue herramientas y equipo para el hogar y el jardín 3,74% , siendo 1,21 p.p. menor que la registrada en la ciudad de Bogotá de 4,95%.

Capitales de Depto. y otras áreas urbanas: IPC, variación mensual, septiembre de 2020



Fuente: DANE – IPC, Elaboró SDHT-SIS

Nota: se calculó el costo de la vivienda a partir de las divisiones de gasto: Vivienda y Artículos para el hogar