

El número de personas ocupadas en Bogotá en el trimestre móvil junio - agosto de 2021 aumentó en 509.398 personas frente al mismo trimestre móvil del año 2020; pasando de 3.317.067 a 3.826.465 trabajadores y trabajadoras. En el mismo periodo, en el sector de la construcción se ocuparon 248.286 personas con un incremento de 0,12% en comparación con el mismo trimestre móvil de 2020.

La operación estadística de Mercado Laboral es dispuesta al público con el objetivo de proporcionar información básica sobre el tamaño y la estructura de la fuerza de trabajo de la población del país y de la ciudad para los sectores de la construcción y actividades inmobiliarias a partir de la información generada por el DANE.

Mercado Laboral en Bogotá y Colombia

En el trimestre móvil junio - agosto de 2021, Bogotá participó con el 18,15% del total de ocupados del país (21.074.205), que corresponde a 3.826.465 personas.

Por el efecto de la pandemia en el trimestre móvil junio - agosto de 2020, las variaciones positivas respecto a la población ocupada en este mismo trimestre para 2021 son significativas. A nivel nacional, se observa un crecimiento del 12,65%, al pasar de 18.675.088 (junio - agosto de 2020) a 21.074.205 personas ocupadas en este trimestre móvil del año 2021. El mismo caso se observa para Bogotá, en la que se registró un aumento de los ocupados de 15,36%; pasando de 3.317.067 (junio - agosto de 2020) a 3.826.465 (junio - agosto de 2021).

Por otra parte, la tasa de desocupados del país se ubicó en 13,66% con 3,335,507 personas desocupadas. Para el caso de la capital, durante el trimestre de referencia, la tasa fue del 16,13% con 735.705 personas sin empleo.

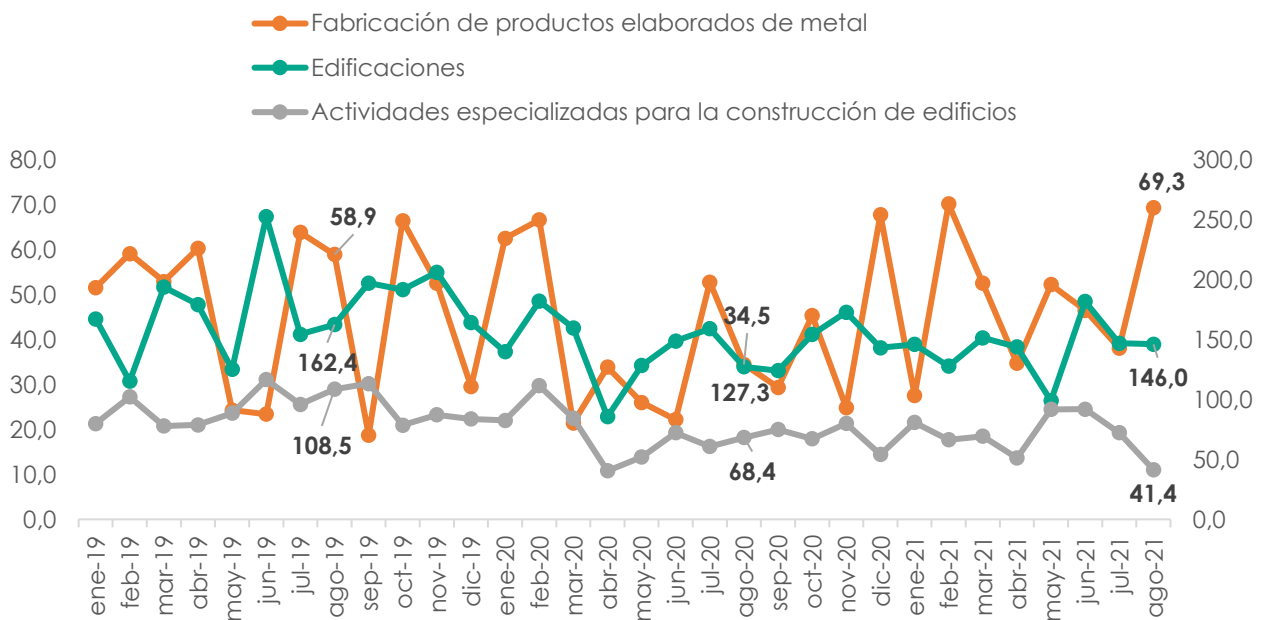
Tabla 1. Indicadores de mercado laboral Nacional y Bogotá
(Periodo móvil junio-agosto, cifras en miles)

Indicador	Colombia			Bogotá		
	Jun - Ago 2020	Jun - Ago 2021	Var	Jun - Ago 2020	Jun - Ago 2021	Var
Tasa global de participación	57,7	60,5	2,7	63,2	65,1	1,9
Tasa de ocupación	46,8	52,2	5,4	48,0	54,6	6,6
Tasa de desempleo	18,9	13,7	-5,2	24,1	16,1	-8,0
Población total	49.449	49.965	1,04%	8.368	8.469	1,20%
Población en edad de trabajar	39.876	40.377	1,26%	6.910	7.007	1,40%
Población económicamente activa	23.027	24.410	6,00%	4.369	4.562	4,42%
Ocupados	18.675	21.074	12,85%	3.317	3.826	15,36%
Desocupados	4.352	3.336	-23,36%	1.052	736	-30,06%

Fuente: DANE – Mercado Laboral, elaboró SDHT-SIS. Nota: Por aproximación de las cifras, los porcentajes de variación pueden diferir ligeramente.

El sector de la construcción tiene cerca de 35 subsectores con incidencia indirecta en este y por lo tanto, su relación puede determinar patrones de comportamiento con similitudes que pueden generar resultados similares en su desempeño en la economía. A continuación se muestra el comportamiento de tres subsectores, fabricación de productos elaborados de metal, fabricación de otros productos minerales no metálicos y fabricación de productos de caucho y de plástico, que aportan un 28% en la dinámica del sector constructor. Igualmente, se muestra el comportamiento del subsector de actividades especializadas para la construcción que por sí solo, aporta un 42,4% al sector de la construcción. En conjunto aportan entre sí el 70,4% de la dinámica del sector.

Gráfico 1. Bogotá – Empleo subsectores de edificaciones, actividades especializadas y fabricación de productos elaborados de metal
(Mensual 2019 – 2021 -cifras en miles)



Fuente: DANE – Mercado Laboral, elaboró SDHT-SIS. Nota: Por aproximación de las cifras, los porcentajes de variación pueden diferir ligeramente.

Para el subsector de edificaciones, el mes de agosto de 2021 ha sido positivo respecto a agosto de 2020 con un crecimiento de 14,71% al pasar de 127.303 a 146.033 ocupados. La cifra se mantiene estable respecto al mes anterior en el cual se habían registrado 146.799 ocupados.

El subsector de actividades especializadas para la construcción presenta un decrecimiento del 39,38% al pasar de 68.370 a 41.443 ocupados al comparar los meses de agosto de 2020 y 2021.

Por su parte, el subsector de fabricación de productos de metal, presenta en agosto de 2021 un crecimiento de 101,15% respecto a agosto de 2020 pasando de 34.467 a 69.331 ocupados siendo la segunda cifra de ocupados mas alta del 2021 para este subsector,

Ante las expectativas de reactivación económica, preocupa el subsector de actividades especializadas que continua mostrando una tendencia descendente para 2021. Por su parte el subsector de edificaciones presenta una cifra estable.

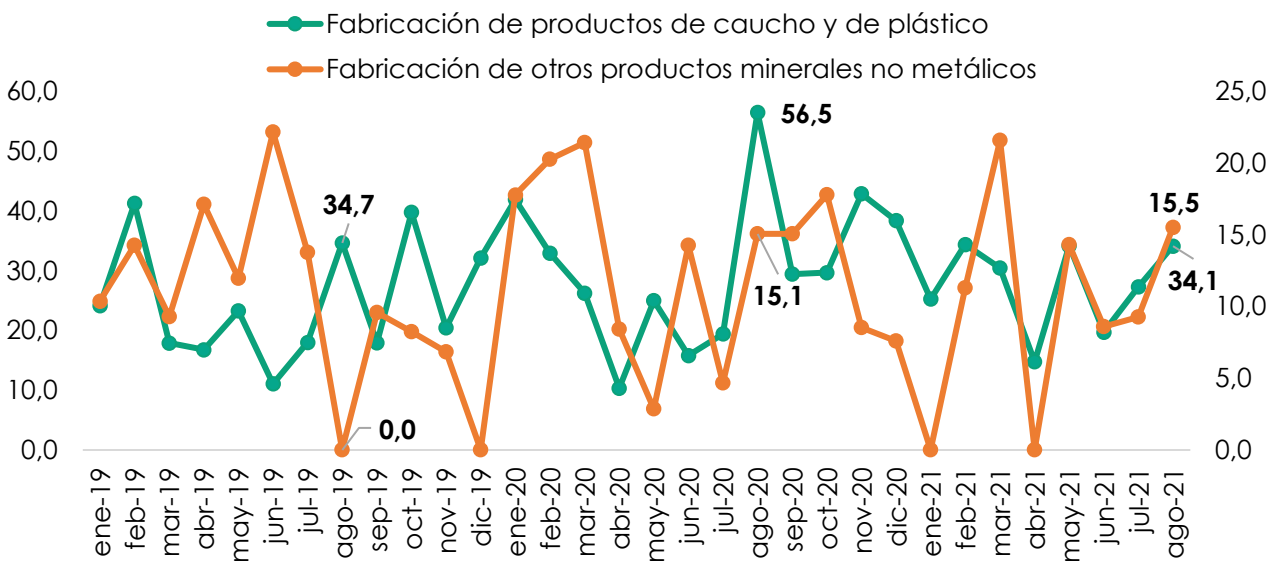
Empleo en Bogotá

Subsectores encadenados a la construcción

Para el subsector de fabricación de productos minerales no metálicos, el mes de agosto de 2021 mostró un aumento respecto a agosto de 2020 con un crecimiento de 3,06% al pasar de 15.059 a 15.520 ocupados mostrando. Este subsector presenta volatilidad en su nivel de ocupación para Bogotá por lo que sus niveles de ocupación se mantienen de acuerdo con los datos históricos presentados. Es importante resaltar que este subsector presenta niveles más estables si se analiza a nivel nacional ya que su producción es mas dinámica fuera de Bogotá.

Por su parte, el subsector de fabricación de productos de caucho y de plástico, presenta en agosto de 2021 un decrecimiento de 39,60% respecto a agosto de 2020 pasando de 56.480 a 34.112 ocupados. Este subsector ha presentado un proceso gradual de recuperación respecto al mes más crítico de pandemia que justamente se da en abril de 2020.

Grafico 2. Bogotá – Empleo subsectores de productos minerales no metálicos y fabricación de productos de caucho y de plástico
(Mensual 2019 – 2021 -cifras en miles)



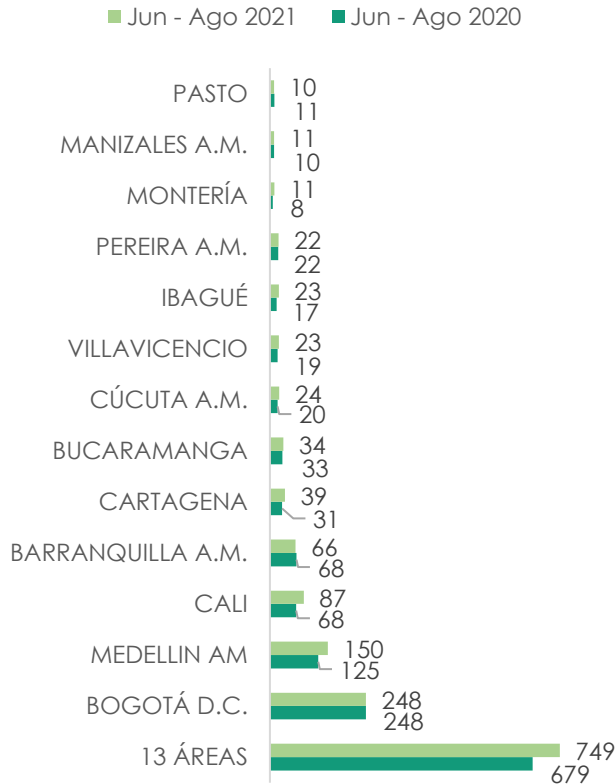
Fuente: DANE – Mercado Laboral, elaboró SDHT-SIS. Nota: Por aproximación de las cifras, los porcentajes de variación pueden diferir ligeramente.

Construcción

En el trimestre móvil junio - agosto 2021, el número de ocupados en el sector de la construcción a nivel nacional fue de 1.452.081 personas, registrando un aumento de 9,86%, respecto al mismo período del año anterior (1.321.763). A nivel urbano (13 ciudades y áreas metropolitanas), la población ocupada en el sector aumentó en 10,40%, al pasar de 678.902 a 749.188 personas para el mismo período móvil comparando los años 2020 y 2021.

Gráfico 3. Ocupados en el sector de la Construcción - 13 ciudades principales y áreas metropolitanas

(Trimestre móvil junio - agosto , cifras en miles)

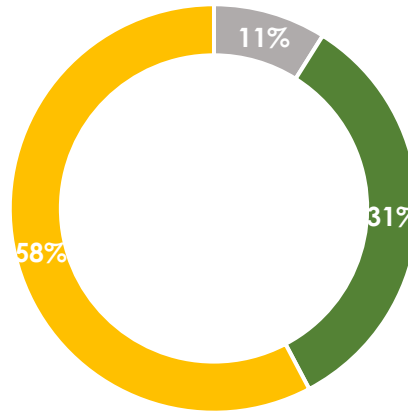


Fuente: DANE – Mercado Laboral, elaboró SDHT-SIS.

Gráfico 4. Bogotá. Participación ramas de empleo de la Construcción

(Promedio 2018-2021)

■ Obras Civiles ■ Servicios ■ Edificaciones



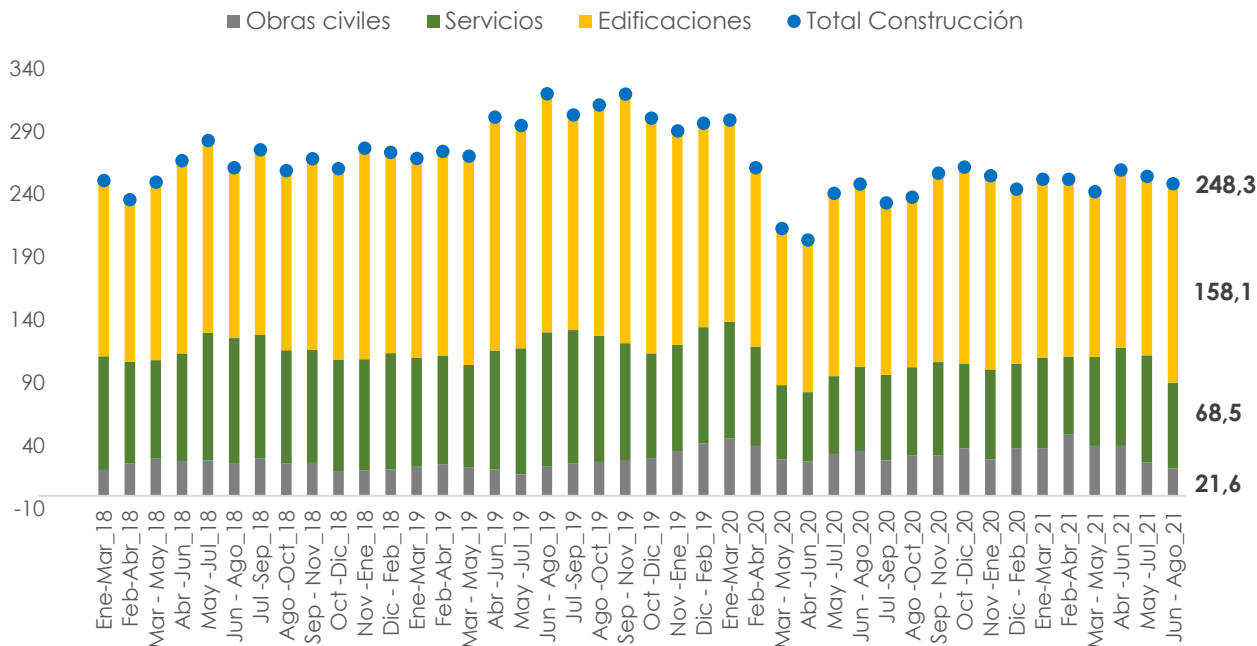
Fuente: DANE – Mercado Laboral, elaboró SDHT-SIS.

En la capital, para el trimestre móvil junio-agosto de 2021 el empleo en el sector de la construcción aumentó respecto al mismo periodo de 2020 pasando de 247.987 a 248.286 ocupados, registrando una participación promedio de 6,73% del total de ocupados en la ciudad y del 1,27% del total del ocupados a nivel nacional.

La capital continua el proceso de reactivación del sector con un crecimiento promedio de 2,16% desde el mayo de 2020. En el promedio móvil junio-agosto la construcción ocupó más de 248 mil personas, 299 personas mas en comparación con el mismo periodo de 2020.

Sin embargo, el comportamiento mensualizado en agosto de 2021, muestra que la rama de la construcción ocupó a 199 mil personas, es decir 16,98% menos frente al mismo mes de año anterior, este desempeño se explica principalmente por las subramas de obras de ingeniería civil (-43,06%) y actividades especializadas (-42,64%).

Gráfico 5. Bogotá. Ocupados en el sector de la Construcción (Trimestre móvil 2018 – 2021, cifras en miles)

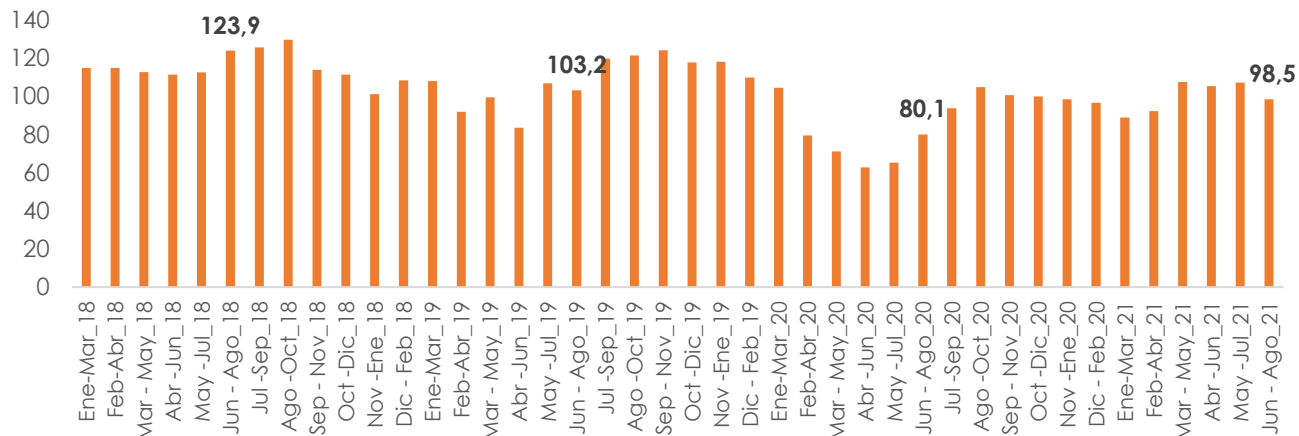


Fuente: DANE – Mercado Laboral, elaboró SDHT-SIS

Actividades Inmobiliarias

Para el trimestre móvil junio- agosto de 2021, se observa que el sector de actividades inmobiliarias participó en promedio con el 2,68% del total de los ocupados en Bogotá y registró un aumento de las personas ocupadas del 23,02%, respecto al mismo periodo del año anterior, al pasar de 80.086 a 98.520 ocupados.

Gráfico 6. Bogotá - Ocupados en el sector actividades inmobiliarias (Trimestre móvil 2018 – 2021, cifras en miles)

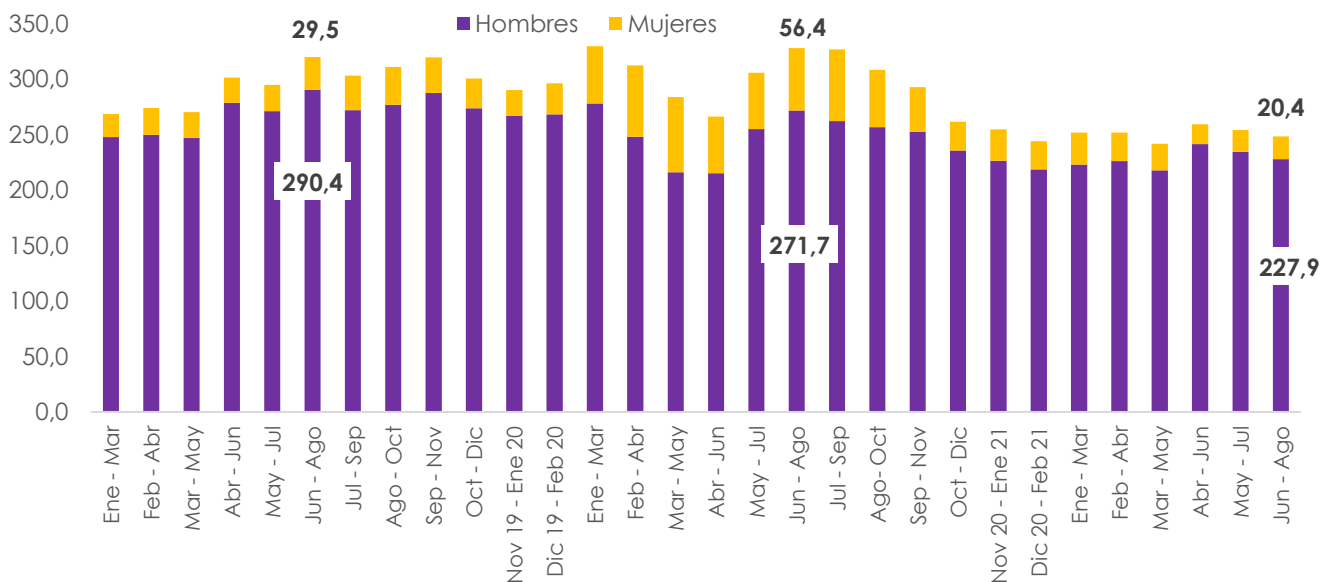


Fuente: DANE – Mercado Laboral, elaboró SDHT-SIS

Por sexo, en el trimestre móvil junio - agosto de 2021, el empleo en construcción a nivel nacional en el sector de la construcción para los hombres aumentó 11,35% respecto al mismo periodo de 2020 pasando de 1.232.834 a 1.372.751 ocupados. Mientras que, para las mujeres en el mismo periodo de referencia, disminuyó 10,79% pasando de 88.929 a 79.330 ocupadas. En el sector para el trimestre en referencia, el 5,46% de ocupados son mujeres y el 94,54% son hombres.

En el mismo periodo de referencia para Bogotá, el empleo en construcción para hombres disminuyó 16,14% pasando de 271.719 a 227.867 y para las mujeres disminuyó 63,77%, pasando de 56.354 a 20.418 ocupadas. En términos de participación el 8,22% corresponde a mujeres y 91,78% a hombres, cabe destacar que las mujeres tienen una mayor participación en Bogotá frente al agregado del país.

Gráfico 7. Bogotá. Ocupados en el sector de la Construcción por sexo
(Trimestre móvil 2019 – 2021, cifra en miles)



Fuente: DANE – Mercado Laboral, elaboró SDHT-SIS.