

El número de personas ocupadas en Bogotá en el trimestre móvil mayo – julio de 2021 aumentó en 576.366 personas frente al mismo trimestre móvil del año 2020; pasando de 3.225.599 a 3.801.965 trabajadores y trabajadoras. En el mismo periodo, en el sector de la construcción se ocuparon 253.944 personas con un incremento de 5,82% en comparación con el mismo trimestre móvil de 2020.

La operación estadística de Mercado Laboral es dispuesta al público con el objetivo de proporcionar información básica sobre el tamaño y la estructura de la fuerza de trabajo de la población del país y de la ciudad para los sectores de la construcción y actividades inmobiliarias a partir de la información generada por el DANE.

Mercado Laboral en Bogotá y Colombia

En el trimestre móvil mayo - julio de 2021, Bogotá participó con el 18,40% del total de ocupados del país (20.665.875), que corresponde a 3.801.965 personas.

Por el efecto de la pandemia en el trimestre móvil mayo - julio de 2020, las variaciones positivas respecto a la población ocupada en este mismo trimestre para 2021 son significativas. A nivel nacional, se observa un crecimiento del 15,69%, al pasar de 17.863.522 (mayo - julio de 2020) a 20.665.875 personas ocupadas en este trimestre móvil del año 2021.

El mismo caso se observa para Bogotá, en la que se registró un aumento de los ocupados de 17,87%; pasando de 3.225.599 (mayo - julio de 2020) a 3.801.965 (mayo - julio de 2021).

Por otra parte, la tasa de desocupados del país se ubicó en 14,77% con 3,582,498 personas desocupadas. Para el caso de la capital, durante el trimestre de referencia, la tasa fue del 17,04% con 781.185 personas sin empleo. Las reducciones en ambos casos son significativas teniendo en cuenta que el punto más crítico de la pandemia se vivió entre abril y mayo de 2020.

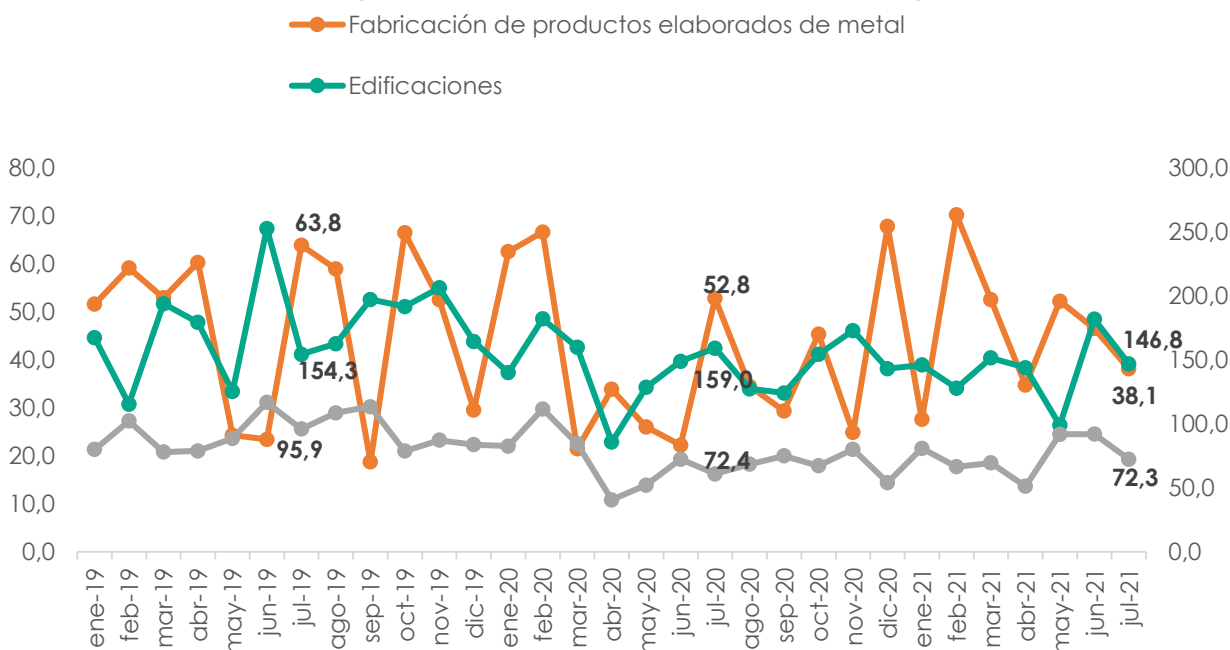
Tabla 1. Indicadores de mercado laboral Nacional y Bogotá
(Periodo móvil mayo-julio, cifras en miles)

Indicador	Colombia			Bogotá		
	May - Jul 2020	May - Jul 2021	Var	May - Jul 2020	May - Jul 2021	Var
Tasa global de participación	56,4	60,1	3,7	62,4	65,5	3,1
Tasa de ocupación	44,8	51,2	6,4	46,7	54,3	7,6
Tasa de desempleo	20,5	14,8	-5,7	25,1	17,0	-8,0
Población total	49.406	49.922	1,04%	8.360	8.460	1,20%
Población en edad de trabajar	39.834	40.335	1,26%	6.902	6.998	1,40%
Población económicamente activa	22.459	24.248	7,97%	4.305	4.583	6,46%
Ocupados	17.864	20.666	15,69%	3.226	3.802	17,87%
Desocupados	4.595	3.582	-22,04%	1.079	781	-27,62%

Fuente: DANE – Mercado Laboral, elaboró SDHT-SIS. Nota: Por aproximación de las cifras, los porcentajes de variación pueden diferir ligeramente.

Se ha establecido que para el sector de la construcción hay 35 subsectores que tienen incidencia directa en este y por lo tanto, su relación puede determinar patrones de comportamiento con similitudes que pueden generar resultados similares en su desempeño en la economía. A continuación se muestra el comportamiento de tres subsectores que aportan un 28% en la dinámica del sector constructor. Igualmente, se muestra el comportamiento del subsector de actividades especializadas para la construcción que por sí solo, aporta un 42,4%. En conjunto aportan entre sí el 70,4% de la dinámica del sector.

Grafico 1. Bogotá – Empleo subsectores de edificaciones y fabricación de productos elaborados de metal, excepto maquinas y equipos
(Mensual 2019 – 2021 -cifras en miles)



Fuente: DANE – Mercado Laboral, elaboró SDHT-SIS. Nota: Por aproximación de las cifras, los porcentajes de variación pueden diferir ligeramente.

Para el subsector de edificaciones, el mes de julio de 2021 ha sido negativo respecto a julio de 2020 con un decrecimiento de 7,65% al pasar de 158.967 a 146.799 ocupados. La cifra resulta un retroceso ya que en el mes anterior se había presentado la cifra más alta de 2021.

El subsector de actividades especializadas para la construcción presenta un incremento del 18,70% al pasar de 60.870 a 72.255 ocupados al comparar los meses de julio de 2020 y 2021. Sin embargo, la cifra de empleos vuelve a caer en 2021 respecto a los dos meses anteriores, por lo que se esperaba que continuara la tendencia de recuperación que venía mostrando,

Por su parte, el subsector de fabricación de productos de metal, presenta en julio de 2021 un decrecimiento de 27,81% respecto a julio de 2020 pasando de 52.755 a 38.086 ocupados.

Los subsectores de edificaciones y actividades especializadas siguen presentando una tendencia descendente para 2021 lo cual no permite estabilizar las expectativas de recuperación que se han generado por las altas cifras de venta de vivienda que se vienen presentando desde el año 2020 y en consecuencia, se esperaría que empezaran a reactivarse las iniciaciones aumentando el empleo.

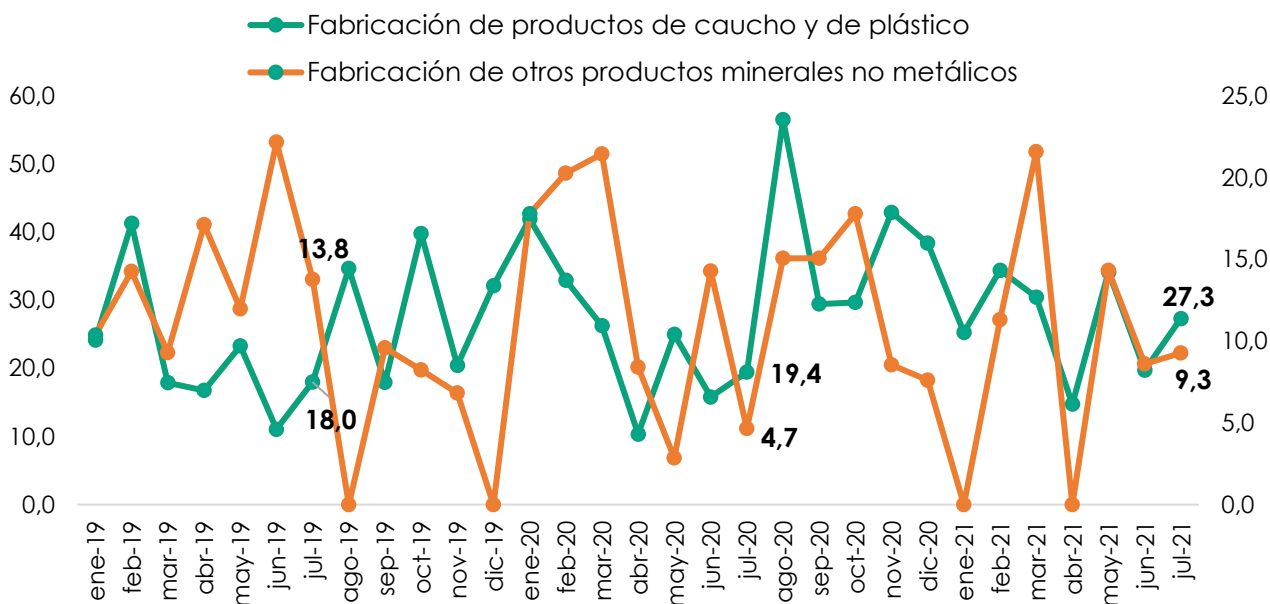
Empleo en Bogotá

Subsectores encadenados a la construcción

Para el subsector de fabricación de productos minerales no metálicos, el mes de julio de 2021 mostró un aumento respecto a julio de 2020 con un crecimiento de 98,96% al pasar de 4.659 a 9.269 ocupados. Este subsector presenta volatilidad en su nivel de ocupación para Bogotá por lo que sus niveles de ocupación se mantienen de acuerdo con los datos históricos presentados. Es importante resaltar que este subsector presenta niveles más estables si se analiza a nivel nacional ya que su producción es más dinámica fuera de Bogotá.

Por su parte, el subsector de fabricación de productos de caucho y de plástico, presenta en julio de 2021 un crecimiento de 40,50% respecto a julio de 2020 pasando de 19.424 a 27.290 ocupados. Este subsector ha presentado un proceso gradual de recuperación respecto al mes más crítico de pandemia que justamente se da en abril de 2020.

Grafico 2. Bogotá – Empleo subsectores de productos minerales no metálicos y fabricación de productos de caucho y de plástico
(Mensual 2019 – 2021 -cifras en miles)



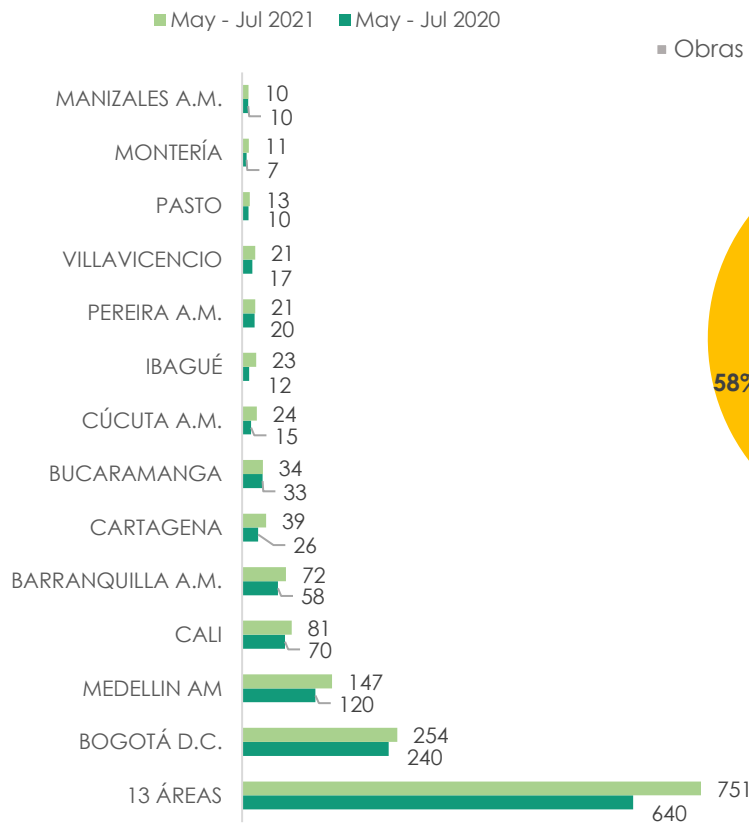
Fuente: DANE – Mercado Laboral, elaboró SDHT-SIS. Nota: Por aproximación de las cifras, los porcentajes de variación pueden diferir ligeramente.

Construcción

En el trimestre móvil mayo - julio 2021, el número de ocupados en el sector de la construcción a nivel nacional fue de 1.361.368 personas, registrando un aumento de 0,75%, respecto al mismo período del año anterior (1.351.224). A nivel urbano (13 ciudades y áreas metropolitanas), la población ocupada en el sector aumentó en 17,40%, al pasar de 639.583 a 750.861 personas para el mismo período móvil comparando los años 2020 y 2021.

Gráfica 3. Ocupados en el sector de la Construcción - 13 ciudades principales y áreas metropolitanas

(Trimestre móvil mayo - julio, cifras en miles)

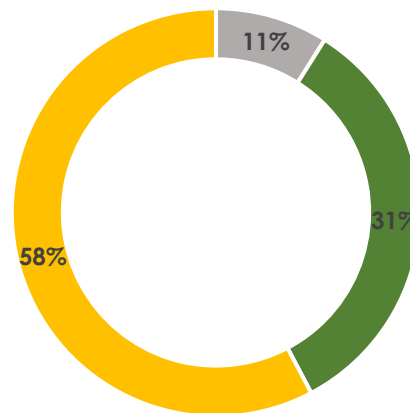


Fuente: DANE – Mercado Laboral, elaboró SDHT-SIS.

Gráfica 4. Bogotá. Participación ramas de empleo de la Construcción

(Promedio 2018-2021)

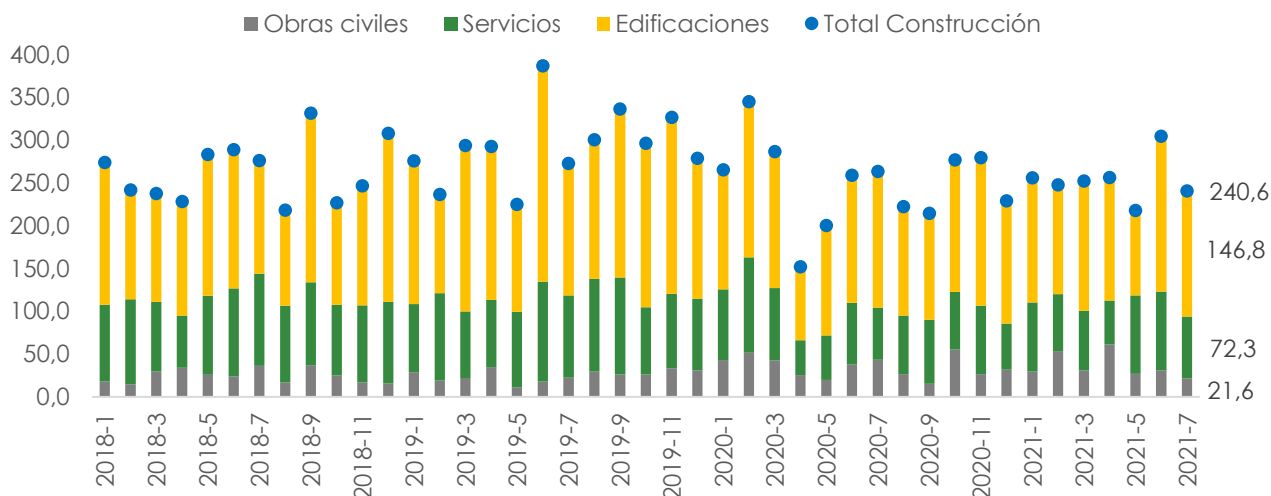
■ Obras Civiles ■ Servicios ■ Edificaciones



Fuente: DANE – Mercado Laboral, elaboró SDHT-SIS.

En la capital, para el mes de julio de 2021 el empleo en el sector de la construcción disminuyó 8,56% respecto al mismo periodo de 2020 pasando de 263.123 a 240.610 ocupados, registrando una participación promedio de 6,73% del total de ocupados en la ciudad y del 1,27% del total del ocupados a nivel nacional. La capital continua el proceso de reactivación del sector con un crecimiento promedio de 2,26% desde el trimestre móvil mayo- julio de 2020, pero en comparación con el mismo periodo del año anterior, registra una caída promedio del 10,65%. Esto quiere decir que, a pesar del proceso de recuperación, las cifras registradas a la fecha no alcanzan para recuperar los empleos perdidos respecto a la cantidad de ocupados que había en el sector antes de los meses iniciales en los cuales comienza la pandemia (marzo-mayo), donde se presentan las mayores pérdidas de empleos.

Gráfica 5. Bogotá. Ocupados en el sector de la Construcción
(Mensual 2018 – julio 2021, cifras en miles)



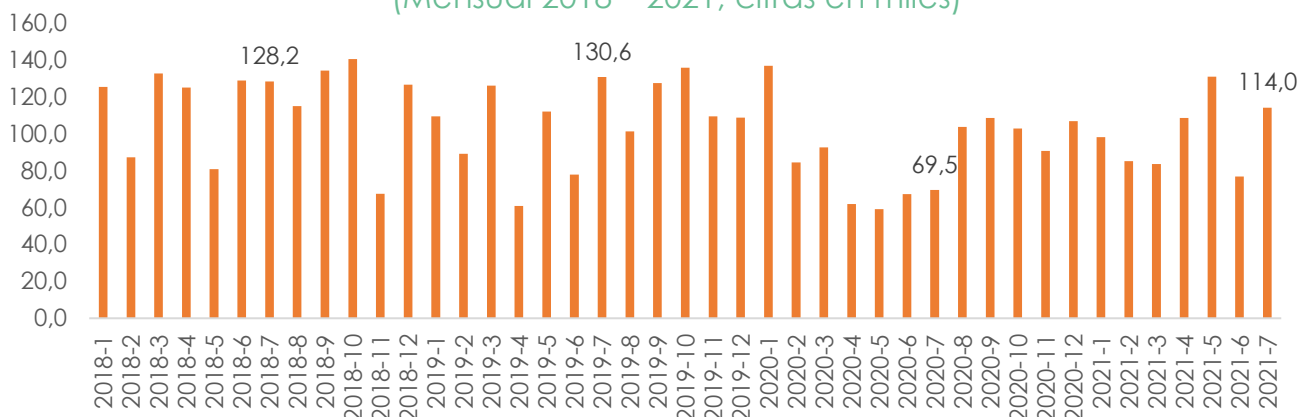
Fuente: DANE – Mercado Laboral, elaboró SDHT-SIS

Al realizar un análisis del comportamiento mensualizado para los meses de junio y julio de 2021, en la rama de la construcción, la población ocupada en la ciudad, disminuyó 20,98%. En julio de 2021, se han presentado variaciones negativas en todas las subramas: la construcción de edificaciones (-19,16%), obras de ingeniería civil (-30,52%) y actividades especializadas (-21,36%). Para el sector de la construcción, el mes de julio de 2021, presenta la segunda cifra más baja de empleo registrada durante el año 2021, solo superado por el mes de mayo en el cual se registraron 217.463 empleos.

Actividades Inmobiliarias

Para el mes de julio de 2021, se observa que el sector de actividades inmobiliarias participó en promedio con el 2,62% del total de los ocupados en Bogotá y registró un aumento de las personas ocupadas del 64,06%, respecto al mismo periodo del año anterior, al pasar de 69.480 a 113.991 ocupados.

Gráfica 6. Bogotá - Ocupados en el sector actividades inmobiliarias
(Mensual 2018 – 2021, cifras en miles)

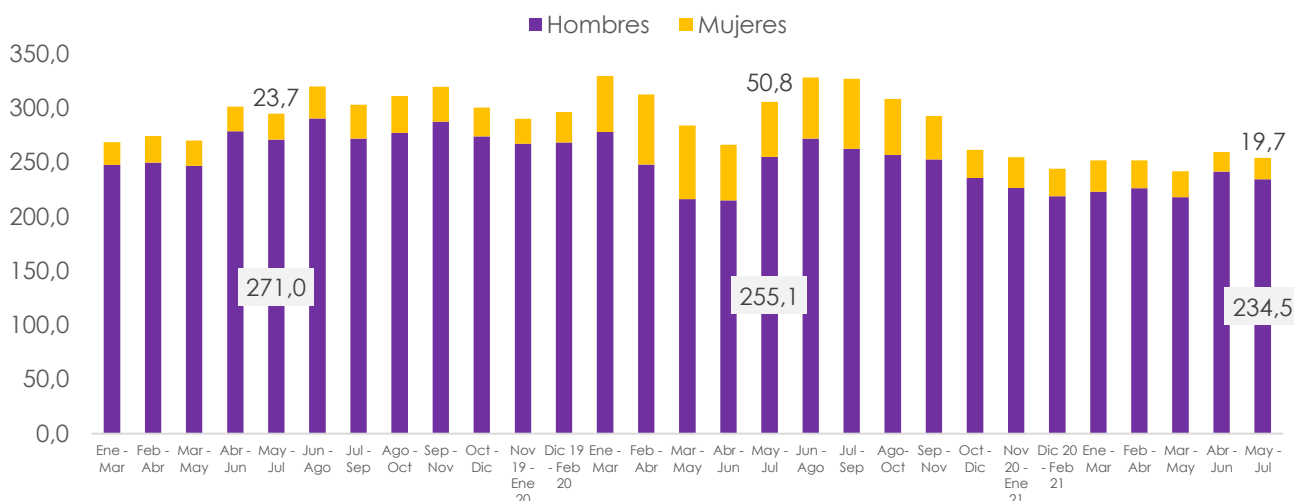


Fuente: DANE – Mercado Laboral, elaboró SDHT-SIS

En el trimestre móvil mayo - julio de 2021, el empleo en construcción a nivel nacional para el sector de la construcción para los hombres aumentó 17,60% respecto al mismo periodo de 2020 pasando de 1.146.569 a 1.348.363 ocupados. Mientras que, para las mujeres en el mismo periodo de referencia, disminuyó 6,45% pasando de 81.123 a 75.894 ocupadas. En el sector para el trimestre en referencia, el 5,33% de ocupados son mujeres y el 94,67% son hombres.

En el mismo periodo de referencia para Bogotá, el empleo en construcción para hombres disminuyó 8,06% pasando de 255.087 a 234.518 y para las mujeres disminuyó 61,28%, pasando de 50.799 a 19.671 ocupadas.

Gráfica 7. Bogotá. Ocupados en el sector de la Construcción por sexo
(Trimestre móvil 2019 – 2021, cifra en miles)



Fuente: DANE – Mercado Laboral, elaboró SDHT-SIS.