

El número de personas ocupadas en Bogotá en el trimestre móvil abril – junio de 2021 aumentó en 616.998 personas frente al mismo trimestre móvil del año 2020; pasando de 3.092.371 a 3.709.368 trabajadores y trabajadoras. En el mismo periodo, en el sector de la construcción se ocuparon 259.140 personas con un incremento de 27,75% en comparación con el mismo trimestre móvil de 2020.

La operación estadística de Mercado Laboral es dispuesta al público con el objetivo de proporcionar información básica sobre el tamaño y la estructura de la fuerza de trabajo de la población del país y de la ciudad para los sectores de la construcción y actividades inmobiliarias a partir de la información generada por el DANE.

Mercado Laboral en Bogotá y Colombia

En el trimestre móvil abril – junio de 2021, Bogotá participó con el 18,08% del total de ocupados del país (20.520.260), que corresponde a 3.709.368 personas.

Por el efecto de la pandemia en el trimestre móvil abril – junio de 2020, las variaciones positivas respecto a la población ocupada en este mismo trimestre para 2021 son significativas. A nivel nacional, se observa un crecimiento del 18,09%, al pasar de 17.377.212 (abril – junio de 2020) a 20.520.260 personas ocupadas en este trimestre móvil del año 2021.

El mismo caso se observa para Bogotá, en la que se registró un aumento de los ocupados de 19,95%; pasando de 3.092.371 (abril – junio de 2020) a 3.709.368 (abril – junio de 2021).

Por otra parte, la tasa de desocupados del país se ubicó en 15,03% con 3,629,796 personas desocupadas. Para el caso de la capital, durante el trimestre de referencia, la tasa fue del 18,12% con 821.079 personas sin empleo. Las reducciones en ambos casos son significativas teniendo en cuenta que el punto más crítico de la pandemia se vivió entre abril y mayo de 2020.

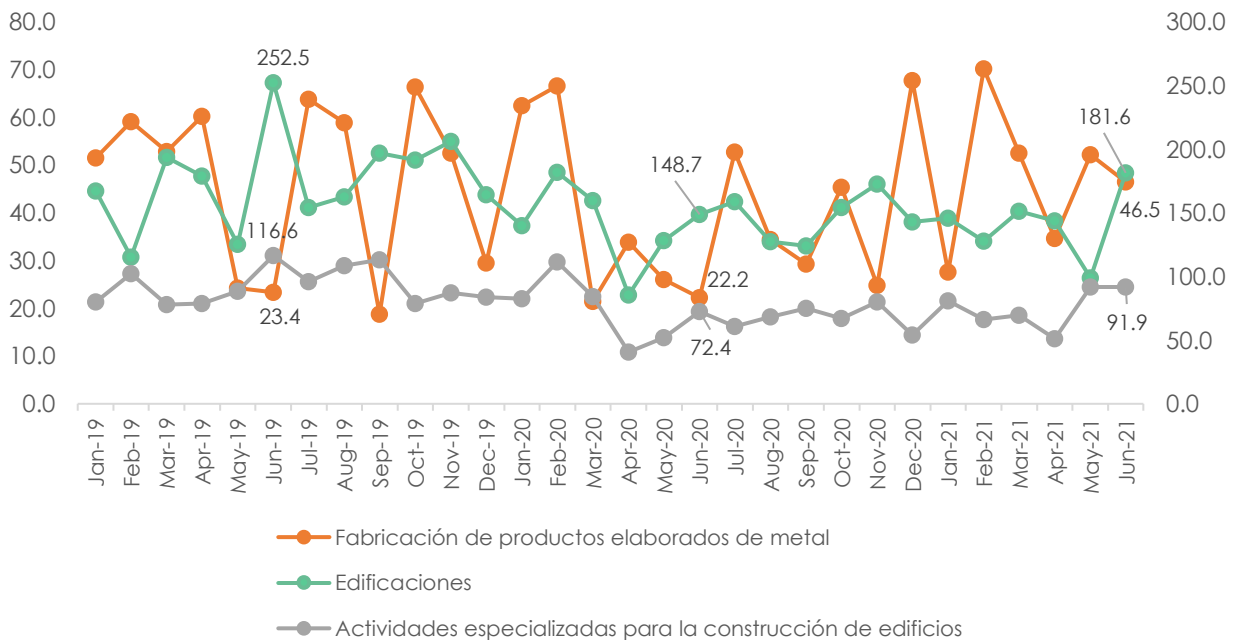
Tabla 1. Indicadores de mercado laboral Nacional y Bogotá
(Periodo móvil abril-junio, cifras en miles)

Indicador	Colombia			Bogotá		
	Abr - Jun 2020	Abr - Jun 2021	Var	Abr - Jun 2020	Abr - Jun 2021	Var
Tasa global de participación	54,8	59,9	5,1	58,7	64,8	6,1
Tasa de ocupación	43,7	50,9	7,3	44,9	53,1	8,2
Tasa de desempleo	20,3	15,0	-5,3	23,6	18,1	-5,5
Población total	49.363	49.878	1,04%	8.351	8.452	1,20%
Población en edad de trabajar	39.793	40.293	1,26%	6.894	6.990	1,39%
Población económicamente activa	21.814	24.150	10,71%	4.049	4.530	11,88%
Ocupados	17.377	20.520	18,09%	3.092	3.709	19,95%
Desocupados	4.436	3.630	-18,18%	957	821	-14,20%

Fuente: DANE – Mercado Laboral, elaboró SDHT-SIS. Nota: Por aproximación de las cifras, los porcentajes de variación pueden diferir ligeramente.

Se ha establecido que para el sector de la construcción hay 35 subsectores que tienen incidencia directa en este y por lo tanto, su relación puede determinar patrones de comportamiento con similitudes que pueden generar resultados similares en su desempeño en la economía. A continuación se muestra el comportamiento de tres subsectores que aportan un 28% en la dinámica del sector constructor. Igualmente, se muestra el comportamiento del subsector de actividades especializadas para la construcción que por sí solo, aporta un 42,4%. En conjunto aportan entre sí el 70,4% de la dinámica del sector.

Grafico 1. Bogotá – Subsectores de edificaciones y fabricación de productos elaborados de metal, excepto maquinas y equipos
(Mensual 2019 – 2021 -cifras en miles)



Fuente: DANE – Mercado Laboral, elaboró SDHT-SIS. Nota: Por aproximación de las cifras, los porcentajes de variación pueden diferir ligeramente.

Para el subsector de edificaciones, el mes de junio de 2021 ha sido positivo respecto a junio de 2020 con un incremento de 22,09% al pasar de 148.741 a 181.595 ocupados. Si bien, no ha regresado a los volúmenes de empleo antes de pandemia, es la mejor cifra presentada en 2021.

El subsector de actividades especializadas para la construcción presenta un incremento del 26,97% al pasar de 72.359 a 91.877 ocupados al comparar los meses de junio de 2020 y 2021, manteniendo una dinámica de recuperación que si bien no ha llegado a los niveles antes de pandemia, presenta cifras que muestran mejora en el sector.

Por su parte, el subsector de fabricación de productos de metal, presenta en junio de 2021 un crecimiento de 109,41% respecto a junio de 2020 pasando de 22.198 a 46.484 ocupados.

Ambos subsectores siguen presentando una tendencia descendente para 2021 la cual se espera revertir de acuerdo con la expectativa en la reactivación en el proceso de iniciaciones de vivienda que se estima tener dados las altas cifras de venta de vivienda que se vienen presentando desde el año 2020.

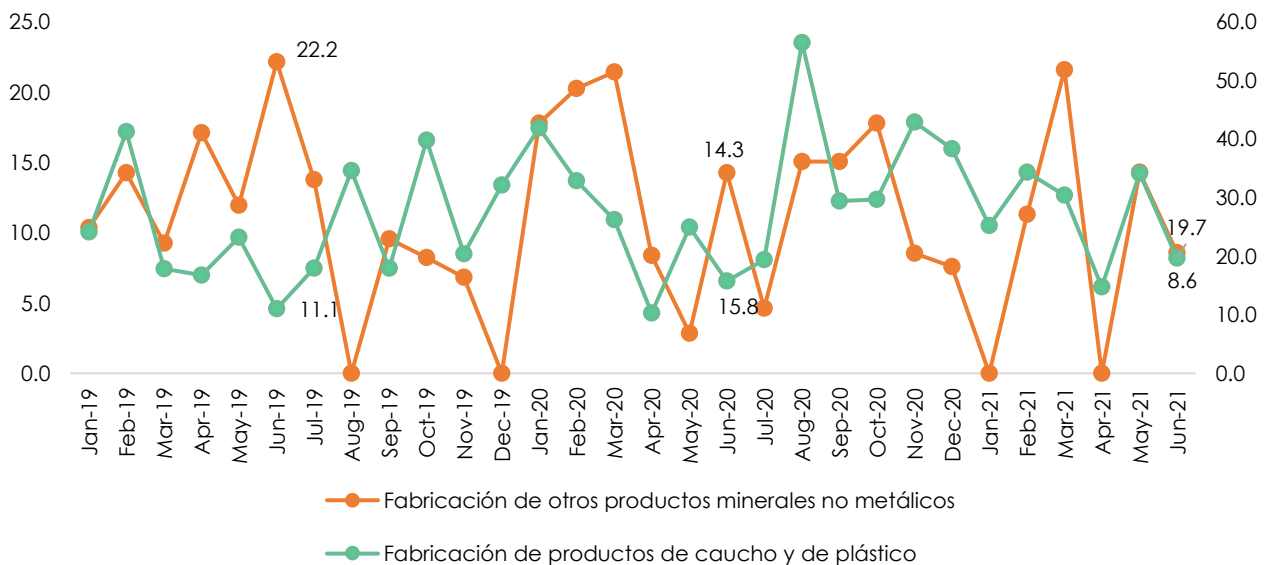
Empleo en Bogotá

Subsectores encadenados a la construcción

Para el subsector de fabricación de productos minerales no metálicos, el mes de junio de 2021 mostró una caída respecto a junio de 2020 con un decrecimiento de 39,78% al pasar de 14.275 a 8.596 ocupados. Este subsector presenta volatilidad en su nivel de ocupación para Bogotá por lo que sus niveles de ocupación se mantienen de acuerdo con los datos históricos presentados. Es importante resaltar que este subsector presenta niveles más estables si se analiza a nivel nacional ya que su producción es más dinámica fuera de Bogotá,

Por su parte, el subsector de fabricación de productos de caucho y de plástico, presenta en junio de 2021 un crecimiento de 24,76% respecto a junio de 2020 pasando de 15.805 a 19.718 ocupados. Este subsector ha presentado un proceso gradual de recuperación respecto al mes más crítico de pandemia que justamente se da en abril de 2020.

Grafico 2. Bogotá – Subsectores de productos minerales no metálicos y fabricación de productos de caucho y de plástico
(Mensual 2019 – 2021 -cifras en miles)

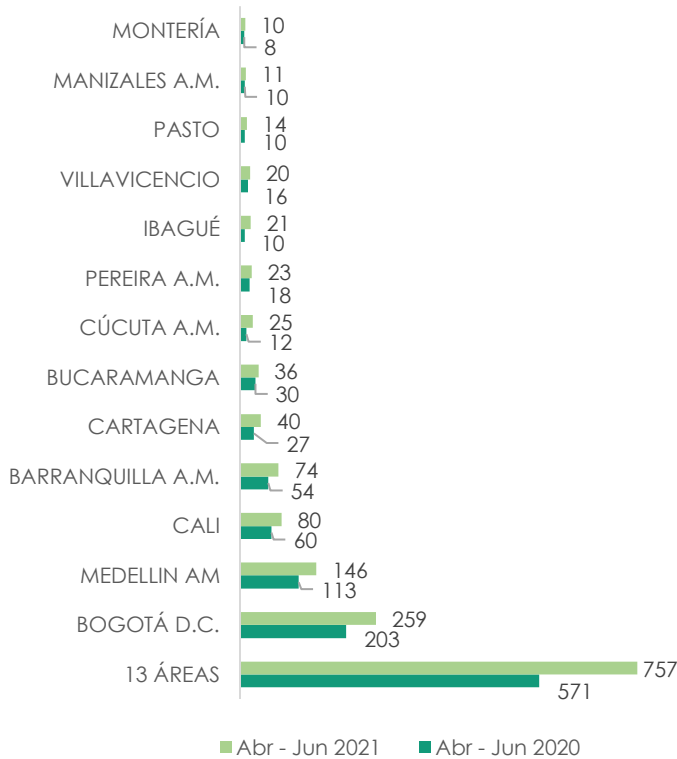


Fuente: DANE – Mercado Laboral, elaboró SDHT-SIS. Nota: Por aproximación de las cifras, los porcentajes de variación pueden diferir ligeramente.

Construcción

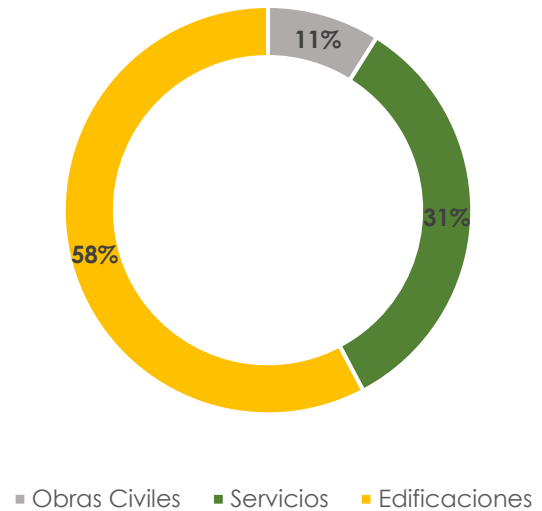
En el trimestre móvil abril - junio 2021, el número de ocupados en el sector de la construcción a nivel nacional fue de 1.456.852 personas, registrando un aumento de 36,75%, respecto al mismo período del año anterior (1.065.354). A nivel urbano (13 ciudades y áreas metropolitanas), la población ocupada aumentó en 32,67%, al pasar de 570.694 a 757.123 personas para el mismo período móvil del año 2020.

Gráfica 3. Ocupados en el sector de la Construcción - 13 ciudades principales y áreas metropolitanas
(Trimestre móvil abril – junio, cifras en miles)



Fuente: DANE – Mercado Laboral, elaboró SDHT-SIS.

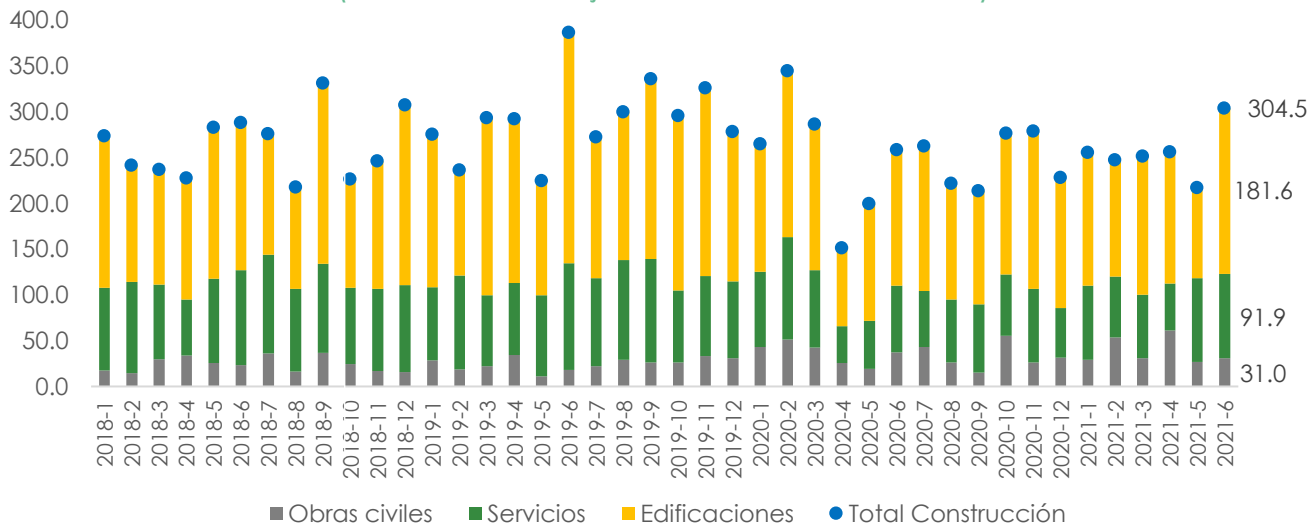
Gráfica 4. Bogotá. Participación ramas de empleo de la Construcción
(Promedio 2018-2021)



Fuente: DANE – Mercado Laboral, elaboró SDHT-SIS.

En la capital, para el mes de junio de 2021 el empleo en el sector de la construcción aumentó 17,70% respecto al mismo periodo de 2020 pasando de 258.695 a 304.497 ocupados, registrando una participación promedio de 6,73% del total de ocupados en la ciudad y del 1,27% del total del ocupados a nivel nacional. La capital continua el proceso de reactivación del sector con un crecimiento promedio de 2,26% desde el trimestre móvil mayo- julio de 2020, pero en comparación con el mismo periodo del año anterior, registra una caída promedio del 10,65%. Esto quiere decir que, a pesar del proceso de recuperación, las cifras registradas a la fecha no alcanzan para recuperar los empleos perdidos respecto a la cantidad de ocupados que había en el sector antes de los meses iniciales en los cuales comienza la pandemia (marzo-mayo), en los cuales se presentan las mayores pérdidas de empleos.

Gráfica 5. Bogotá. Ocupados en el sector de la Construcción
(Mensual 2018 – junio 2021, cifras en miles)



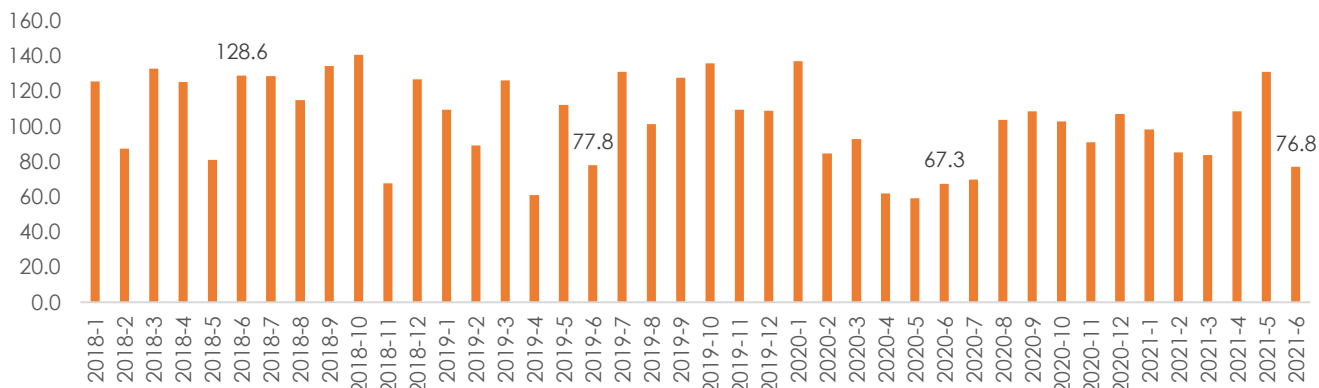
Fuente: DANE – Mercado Laboral, elaboró SDHT-SIS

Al realizar un análisis del comportamiento mensualizado para el periodo comprendido entre abril – junio de 2021, en la rama de la construcción, la población ocupada en la ciudad, aumentó 40,02% de mayo a junio de 2021. En general, se han presentado variaciones positivas en todas las subramas: la construcción de edificaciones (83,55%), obras de ingeniería civil (15,90%) y actividades especializadas (0,13%) . Para el sector de la construcción, el mes de junio de 2021, presenta la cifra más alta de empleo registrada durante el año 2021.

Actividades Inmobiliarias

Para el mes de junio de 2021, se observa que el sector de actividades inmobiliarias participó en promedio con el 2,61% del total de los ocupados en Bogotá y registró un aumento de las personas ocupadas del 14,09%, respecto al mismo periodo del año anterior, al pasar de 67.274 a 76.754 ocupados.

Gráfica 6. Bogotá - Ocupados en el sector actividades inmobiliarias
(Mensual 2018 – 2021, cifras en miles)

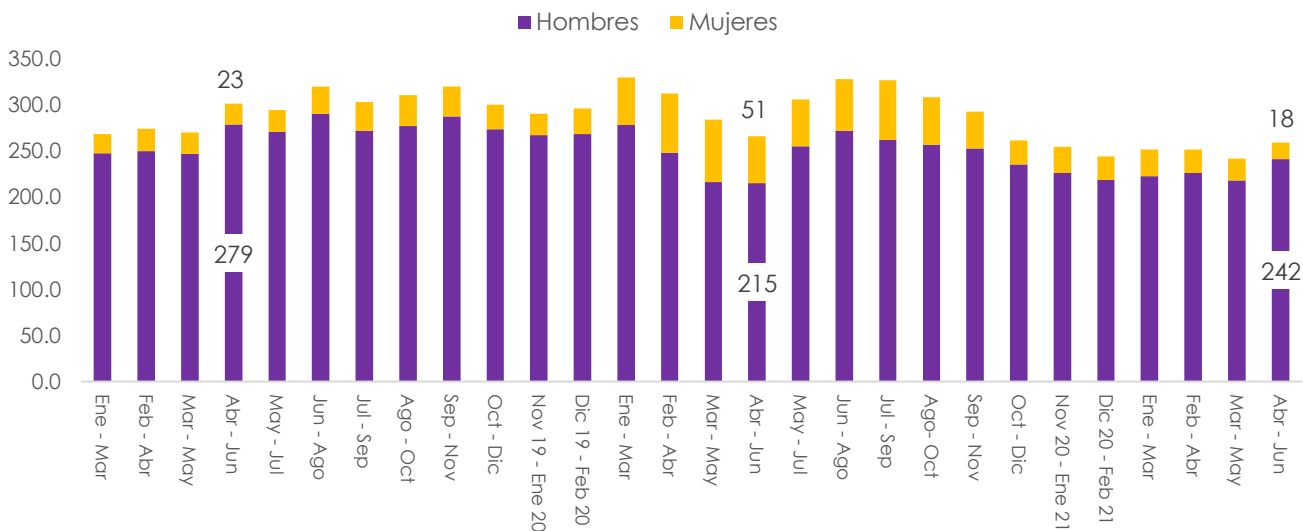


Fuente: DANE – Mercado Laboral, elaboró SDHT-SIS

En el trimestre móvil abril – junio de 2021, el empleo en construcción a nivel nacional para el sector de la construcción para los hombres aumentó 38,05% respecto al mismo periodo de 2020 pasando de 997.238 a 1.376.701 ocupados. Mientras que, para las mujeres en el mismo periodo de referencia, aumentó 17,67% pasando de 68.117 a 80.151 ocupadas. En el sector para el trimestre en referencia, el 5,50% de ocupados son mujeres y el 94,50% son hombres.

En el mismo periodo de referencia para Bogotá, el empleo en construcción para hombres aumentó 12,28% pasando de 215.080 a 241.519 y para las mujeres disminuyó 65,06%, pasando de 51.129 a 17.867 ocupadas.

Gráfica 7. Bogotá. Ocupados en el sector de la Construcción por sexo
(Trimestre móvil 2019 – 2021, cifra en miles)



Fuente: DANE – Mercado Laboral, elaboró SDHT-SIS.