

El número de personas ocupadas en Bogotá en el trimestre móvil agosto - octubre de 2021 aumentó en 297.872 personas frente al mismo trimestre móvil del año 2020; pasando de 3.694.490 a 3.992.362 trabajadores y trabajadoras. En el mismo periodo, en el sector de la construcción se ocuparon 236.104 personas con una caída de 0,65% en comparación con el mismo trimestre móvil de 2020.

La operación estadística de Mercado Laboral es dispuesta al público con el objetivo de proporcionar información básica sobre el tamaño y la estructura de la fuerza de trabajo de la población del país y de la ciudad para los sectores de la construcción y actividades inmobiliarias a partir de la información generada por el DANE.

Mercado Laboral en Bogotá y Colombia

En el trimestre móvil agosto - octubre de 2021, Bogotá participó con el 18,27% del total de ocupados del país (21.850.003), que corresponde a 3.992.362 personas.

A nivel nacional, se observa un crecimiento del 7,10%, al pasar de 20.401.193 (agosto - octubre de 2020) a 21.850.003 personas ocupadas en este trimestre móvil del año 2021. El mismo caso se observa para Bogotá, en la que se registró un aumento de los ocupados de 8,06%; pasando de 3.694.490 (agosto - octubre de 2020) a 3.992.362 (agosto - octubre de 2021).

Por otra parte, la tasa de desocupados del país se ubicó en 12,07% con 3,000,368 personas desocupadas. Para el caso de la capital, durante el trimestre de referencia, la tasa fue del 13,16% con 605.060 personas sin empleo.

Tabla 1. Indicadores de mercado laboral Nacional y Bogotá
(Periodo móvil julio-octubre, cifras en miles)

Indicador	Colombia			Bogotá		
	Ago - Oct 2020	Ago - Oct 2021	Var	Ago - Oct 2020	Ago - Oct 2021	Var
Tasa global de participación	60,6	61,4	0,8	66,0	65,5	-0,5
Tasa de ocupación	51,1	54,0	2,9	53,3	56,8	3,5
Tasa de desempleo	15,7	12,1	-3,6	19,1	13,2	-6,0
Población total	49.535	50.053	1,05%	8.384	8.486	1,21%
Población en edad de trabajar	39.959	40.462	1,26%	6.926	7.023	1,40%
Población económicamente activa	24.203	24.850	2,67%	4.568	4.597	0,65%
Ocupados	20.401	21.850	7,10%	3.694	3.992	8,06%
Desocupados	3.802	3.000	-21,08%	873	605	-30,73%

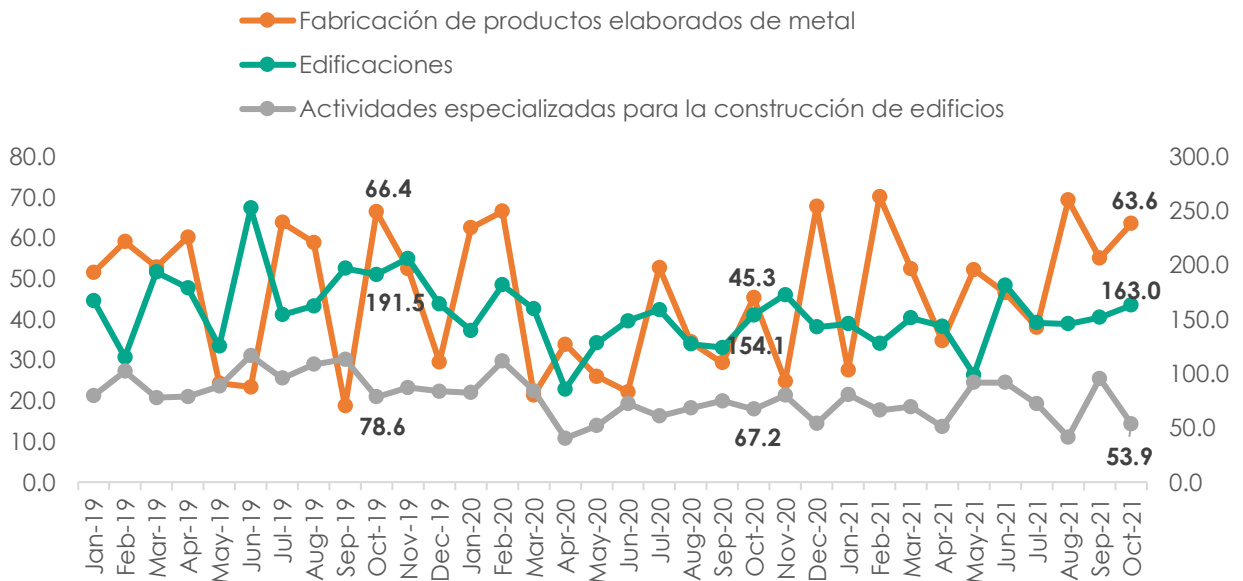
Fuente: DANE – Mercado Laboral, elaboró SDHT-SIS. Nota: Por aproximación de las cifras, los porcentajes de variación pueden diferir ligeramente.

Empleo en Bogotá

Subsectores encadenados a la construcción

El sector de la construcción tiene cerca de 35 subsectores con incidencia indirecta en este y por lo tanto, su relación puede determinar patrones de comportamiento que pueden generar resultados similares en su desempeño en la economía. A continuación, se muestra el comportamiento de tres subsectores, fabricación de productos elaborados de metal, fabricación de otros productos minerales no metálicos y fabricación de productos de caucho y de plástico, que aportan un 28% en la dinámica del sector constructor. Igualmente, se muestra el comportamiento del subsector de actividades especializadas para la construcción que por sí solo, aporta un 42,4% al sector de la construcción. En conjunto aportan entre sí el 70,4% de la dinámica del sector.

Grafico 1. Bogotá – Empleo subsectores de edificaciones, actividades especializadas y fabricación de productos elaborados de metal
(Mensual 2019 – 2021 -cifras en miles)



Fuente: DANE – Mercado Laboral, elaboró SDHT-SIS. Nota: Por aproximación de las cifras, los porcentajes de variación pueden diferir ligeramente.

Para el subsector de edificaciones, el mes de octubre de 2021 ha sido positivo respecto al mismo mes de 2020 con un crecimiento de 5,79% al pasar de 154.124 a 163.050 ocupados. La cifra sigue en recuperación respecto al mes anterior en el cual se habían registrado 151.858 ocupados.

El subsector de actividades especializadas para la construcción presenta decrecimiento del 19,83% al pasar de 67.218 a 53.889 ocupados al comparar los meses de octubre de 2020 y 2021.

Por su parte, el subsector de fabricación de productos de metal, presenta en octubre de 2021 un crecimiento de 40,26% respecto a octubre de 2020 pasando de 45.323 a 63.572 ocupados siendo la tercera cifra de ocupados mas alta del 2021 para este subsector.

Ante las expectativas de reactivación económica, el subsector de actividades especializadas sigue mostrando altibajos en su comportamiento sin poder encontrar una cifra estable en el número de empleados; mientras que el el subsector de edificaciones sigue mostrando recuperación presentando la segunda cifra mas alta de empleados en lo corrido de 2021.

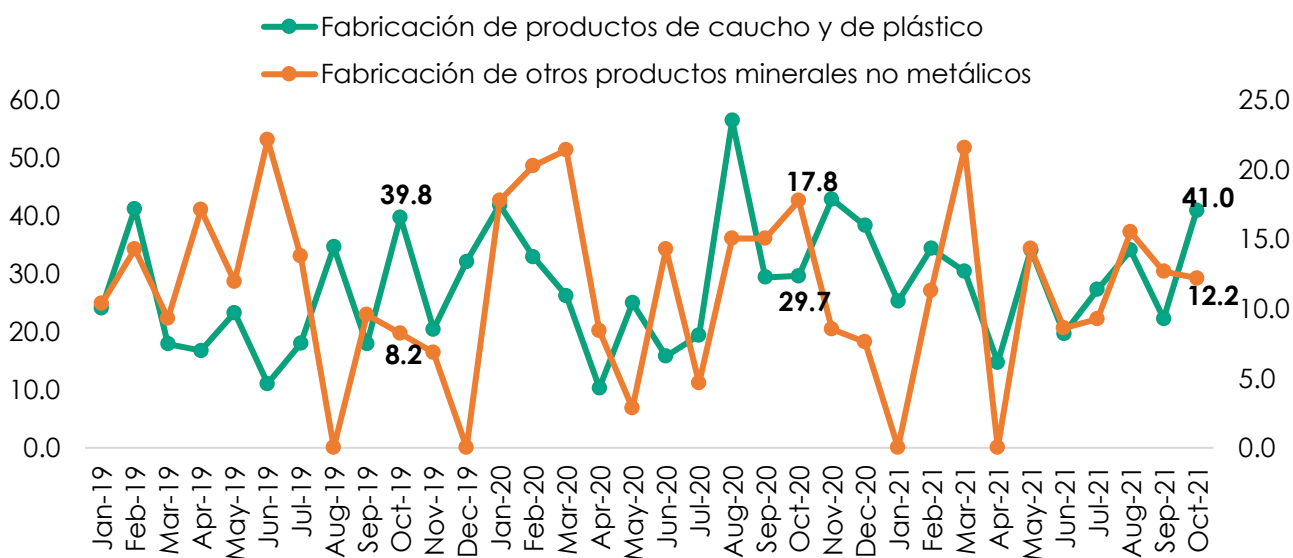
Empleo en Bogotá

Subsectores encadenados a la construcción

Para el subsector de fabricación de productos minerales no metálicos, el mes de octubre de 2021 mostró una caída respecto a octubre de 2020 con un decrecimiento de 31,39% al pasar de 17.785 a 12.202 ocupados. Este subsector presenta volatilidad en la de ocupación para Bogotá por lo que sus niveles se mantienen de acuerdo con los datos históricos presentados. Es importante resaltar que este subsector presenta niveles más estables si se analiza a nivel nacional ya que su producción es mas dinámica fuera de Bogotá.

Por su parte, el subsector de fabricación de productos de caucho y de plástico, presentó en octubre de 2021 un crecimiento de 38,11% respecto a octubre de 2020 pasando de 29.668 a 40.974 ocupados. Este subsector ha presentado un proceso gradual de recuperación y en 2021 ha mantenido una cifra estable si se compara con los resultados históricos. Presenta la cifra mas alta de empleados durante lo corrido del año 2021.

Grafico 2. Bogotá – Empleo subsectores de productos minerales no metálicos y fabricación de productos de caucho y de plástico
(Mensual 2019 – 2021 -cifras en miles)



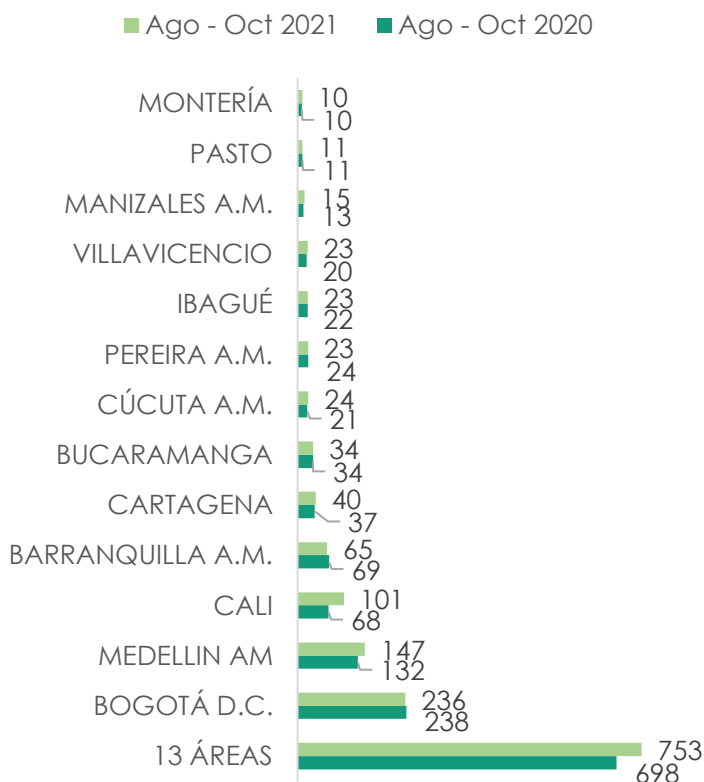
Fuente: DANE – Mercado Laboral, elaboró SDHT-SIS. Nota: Por aproximación de las cifras, los porcentajes de variación pueden diferir ligeramente.

Construcción

En el trimestre móvil agosto - octubre 2021, el número de ocupados en el sector de la construcción a nivel nacional fue de 1.547.246 personas, registrando un aumento de 8,98%, respecto al mismo período del año anterior (1.419.714). A nivel urbano (13 ciudades y áreas metropolitanas), la población ocupada en el sector aumentó en 7,87%, al pasar de 697.639 a 752.569 personas para el mismo período móvil comparando los años 2020 y 2021.

Gráfico 3. Ocupados en el sector de la Construcción - 13 ciudades principales y áreas metropolitanas

(Trimestre móvil agosto - octubre, cifras en miles)

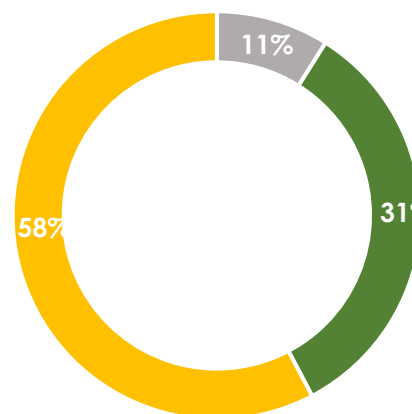


Fuente: DANE – Mercado Laboral, elaboró SDHT-SIS.

Gráfico 4. Bogotá. Participación ramas de empleo de la Construcción

(Promedio 2018-2021)

■ Obras Civiles ■ Servicios ■ Edificaciones



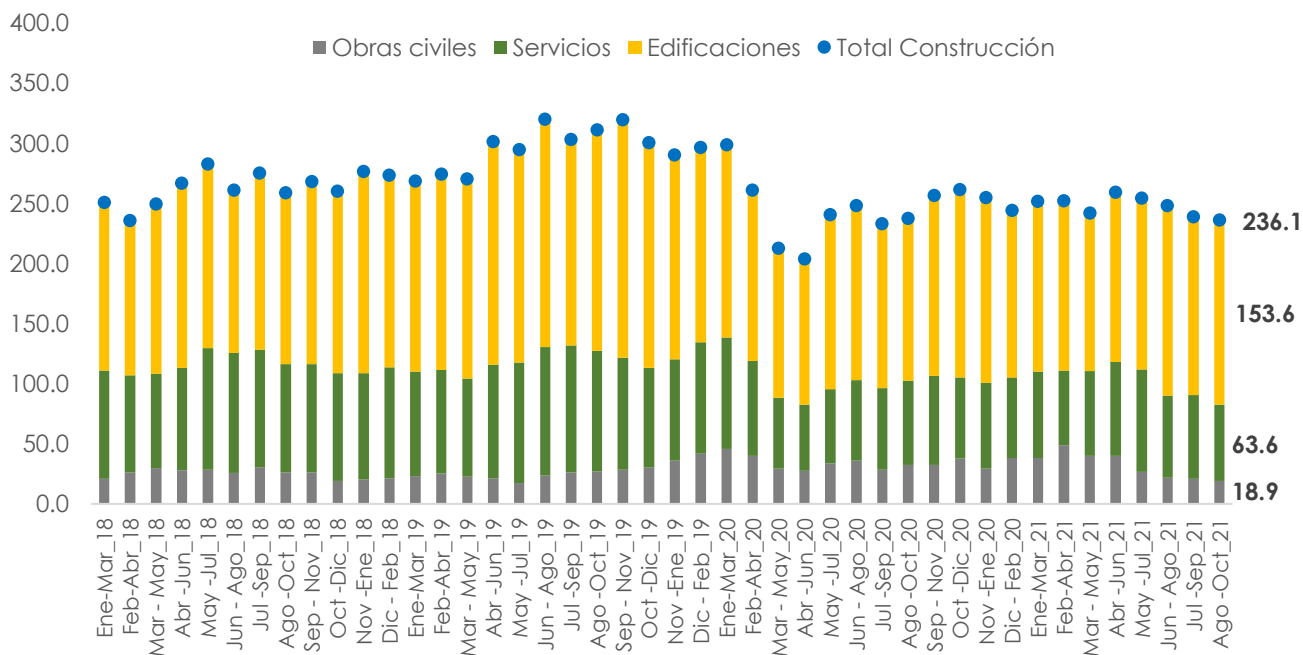
Fuente: DANE – Mercado Laboral, elaboró SDHT-SIS.

En la capital, para el trimestre móvil agosto - octubre de 2021 el empleo en el sector de la construcción cayó 0,65% respecto al mismo periodo de 2020 pasando de 237.642 a 236.104 ocupados, registrando una participación promedio de 6,69% del total de ocupados en la ciudad y del 1,26% del total del ocupados a nivel nacional.

La capital continua el proceso de reactivación del sector con un crecimiento promedio de 2,02% desde el mayo de 2020. En el promedio móvil agosto - octubre la construcción ocupó a más de 236 mil personas, mil personas menos en comparación con el mismo periodo de 2020.

Al revisar el comportamiento mensualizado, en octubre de 2021, la rama de la construcción ocupó a 232 mil personas, es decir 16,07% menos frente al mismo mes de año anterior, esta caída se presenta en dos subramas: ingeniería civil (-72,41%) y actividades especializadas (-19,83%).

Gráfico 5. Bogotá. Ocupados en el sector de la Construcción
(Trimestre móvil 2018 – 2021, cifras en miles)

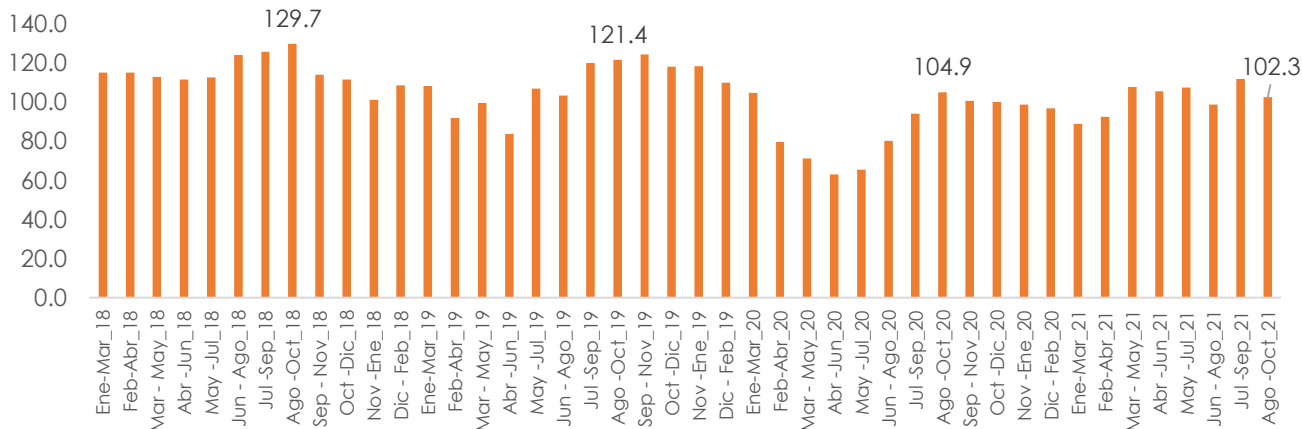


Fuente: DANE – Mercado Laboral, elaboró SDHT-SIS

Actividades Inmobiliarias

Para el trimestre móvil agosto - octubre de 2021, se observa que el sector de actividades inmobiliarias participó en promedio con el 2,62% del total de los ocupados en Bogotá y registró una caída de las personas ocupadas del 2,48%, respecto al mismo periodo del año anterior, al pasar de 104.860 a 102.260 ocupados.

Gráfico 6. Bogotá - Ocupados en el sector actividades inmobiliarias
(Trimestre móvil 2018 – 2021, cifras en miles)

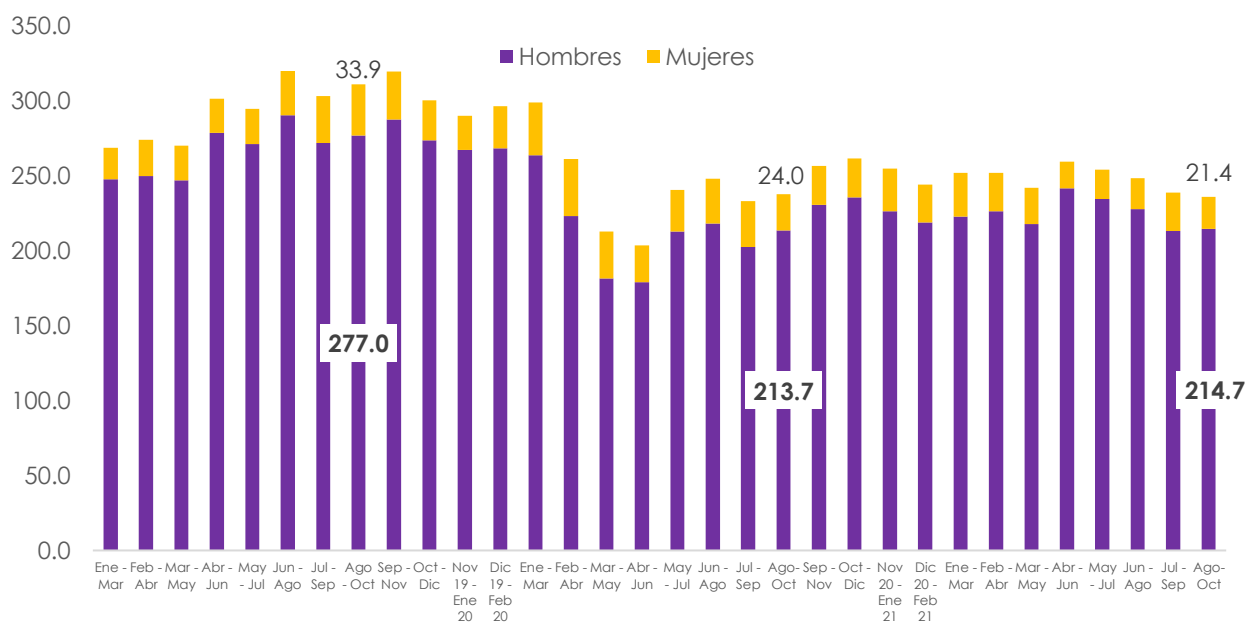


Fuente: DANE – Mercado Laboral, elaboró SDHT-SIS

Por sexo, en el trimestre móvil agosto - octubre de 2021, el empleo en construcción a nivel nacional en el sector de la construcción para los hombres aumentó 9,88% respecto al mismo periodo de 2020 pasando de 1.329.259 a 1.460.564 ocupados. Mientras que, para las mujeres en el mismo periodo de referencia, disminuyó 4,17% pasando de 89.688 a 86.682 ocupadas. En el sector para el trimestre en referencia, el 5,60% de ocupados son mujeres y el 94,40% son hombres.

En el mismo periodo de referencia para Bogotá, el empleo en construcción para hombres aumentó 0,47% pasando de 213.672 a 214.669 y para las mujeres disminuyó 10,59%, pasando de 23.973 a 21.435 ocupadas. En términos de participación el 9,08% corresponde a mujeres y 90,92% a hombres, cabe destacar que las mujeres tienen una mayor participación en Bogotá frente al agregado del país.

Gráfico 7. Bogotá. Ocupados en el sector de la Construcción por sexo
(Trimestre móvil 2019 – 2021, cifra en miles)



Fuente: DANE – Mercado Laboral, elaboró SDHT-SIS.