

**El número de personas ocupadas en Bogotá en el trimestre móvil julio - septiembre de 2021 aumentó en 427.832 personas frente al mismo trimestre móvil del año 2020; pasando de 3.501.214 a 3.929.046 trabajadores y trabajadoras. En el mismo periodo, en el sector de la construcción se ocuparon 238.906 personas con un incremento de 2,48% en comparación con el mismo trimestre móvil de 2020.**

La operación estadística de Mercado Laboral es dispuesta al público con el objetivo de proporcionar información básica sobre el tamaño y la estructura de la fuerza de trabajo de la población del país y de la ciudad para los sectores de la construcción y actividades inmobiliarias a partir de la información generada por el DANE.

## Mercado Laboral en Bogotá y Colombia

En el trimestre móvil julio - septiembre de 2021, Bogotá participó con el 18,32% del total de ocupados del país (21.441.237), que corresponde a 3.929.046 personas.

Por el efecto de la pandemia en el trimestre móvil julio - septiembre de 2020, las variaciones positivas respecto a la población ocupada en este mismo trimestre para 2021 son significativas. A nivel nacional, se observa un crecimiento del 11,07%, al pasar de 19.304.195 (julio - septiembre de 2020) a 21.441.237 personas ocupadas en este trimestre móvil del año 2021. El mismo caso se observa para Bogotá, en la que se registró un aumento de los ocupados de 12,22%; pasando de 3.501.214 (julio - septiembre de 2020) a 3.929.046 (julio - septiembre de 2021).

Por otra parte, la tasa de desocupados del país se ubicó en 12,90% con 3,176,285 personas desocupadas. Para el caso de la capital, durante el trimestre de referencia, la tasa fue del 14,44% con 663.366 personas sin empleo.

**Tabla 1. Indicadores de mercado laboral Nacional y Bogotá**  
(Periodo móvil julio-septiembre, cifras en miles)

Indicador	Colombia			Bogotá		
	Jul - Sep 2020	Jul - Sep 2021	Var	Jul - Sep 2020	Jul - Sep 2021	Var
Tasa global de participación	58,6	61,4	<b>2,8</b>	64,9	65,5	<b>0,6</b>
Tasa de ocupación	48,4	54,0	<b>5,6</b>	50,6	56,0	<b>5,4</b>
Tasa de desempleo	17,5	12,1	<b>-5,5</b>	22,0	14,4	<b>-7,5</b>
Población total	49.492	50.009	<b>1,04%</b>	8.376	8.477	<b>1,21%</b>
Población en edad de trabajar	39.918	40.419	<b>1,26%</b>	6.918	7.015	<b>1,40%</b>
Población económicamente activa	23.408	24.618	<b>5,17%</b>	4.487	4.592	<b>2,35%</b>
Ocupados	19.304	21.441	<b>11,07%</b>	3.501	3.929	<b>12,22%</b>
Desocupados	4.104	3.176	<b>-22,61%</b>	986	663	<b>-32,70%</b>

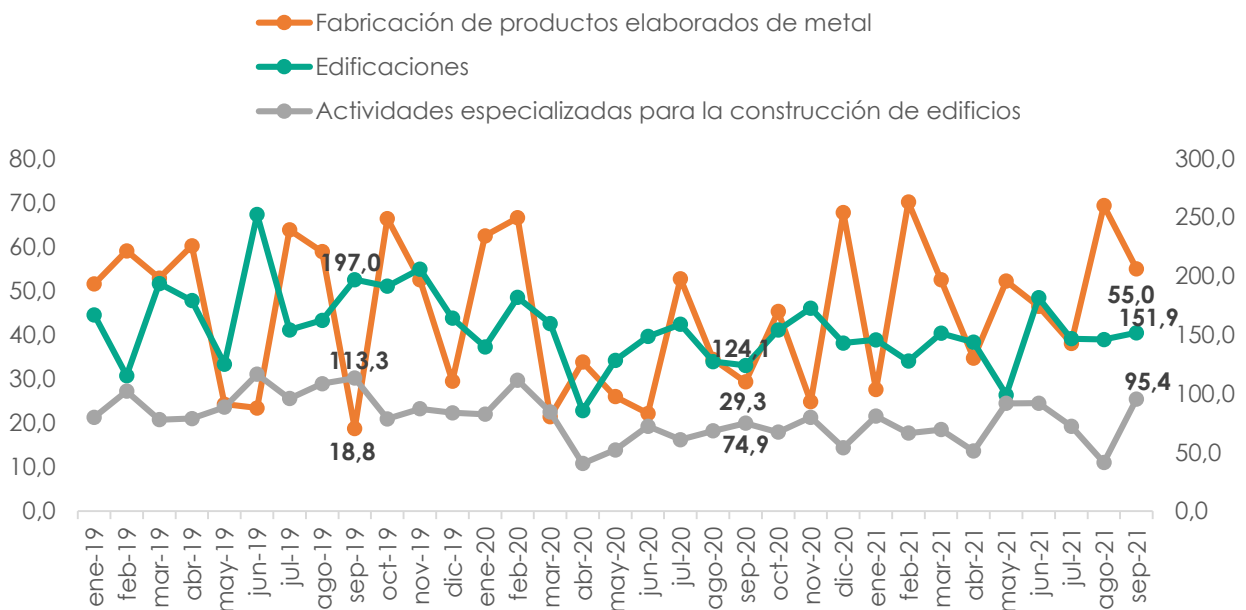
Fuente: DANE – Mercado Laboral, elaboró SDHT-SIS. Nota: Por aproximación de las cifras, los porcentajes de variación pueden diferir ligeramente.

# Empleo en Bogotá

## Subsectores encadenados a la construcción

El sector de la construcción tiene cerca de 35 subsectores con incidencia indirecta en este y por lo tanto, su relación puede determinar patrones de comportamiento que pueden generar resultados similares en su desempeño en la economía. A continuación se muestra el comportamiento de tres subsectores, fabricación de productos elaborados de metal, fabricación de otros productos minerales no metálicos y fabricación de productos de caucho y de plástico, que aportan un 28% en la dinámica del sector constructor. Igualmente, se muestra el comportamiento del subsector de actividades especializadas para la construcción que por sí solo, aporta un 42,4% al sector de la construcción. En conjunto aportan entre sí el 70,4% de la dinámica del sector.

**Grafico 1. Bogotá – Empleo subsectores de edificaciones, actividades especializadas y fabricación de productos elaborados de metal**  
(Mensual 2019 – 2021 -cifras en miles)



Fuente: DANE – Mercado Laboral, elaboró SDHT-SIS. Nota: Por aproximación de las cifras, los porcentajes de variación pueden diferir ligeramente.

Para el subsector de edificaciones, el mes de septiembre de 2021 ha sido positivo respecto a septiembre de 2020 con un crecimiento de 22,41% al pasar de 124.057 a 151.858 ocupados. La cifra sigue en recuperación respecto al mes anterior en el cual se habían registrado 146.034 ocupados.

El subsector de actividades especializadas para la construcción presenta crecimiento del 27,37% al pasar de 74.933 a 95.439 ocupados al comparar los meses de septiembre de 2020 y 2021.

Por su parte, el subsector de fabricación de productos de metal, presenta en septiembre de 2021 un crecimiento de 87,47% respecto a septiembre de 2020 pasando de 29.343 a 55.009 ocupados siendo la tercera cifra de ocupados mas alta del 2021 para este subsector.

Ante las expectativas de reactivación económica, el subsector de actividades especializadas muestra la cifra de empleados más alta para 2021 mientras que el subsector de edificaciones presenta sigue mostrando recuperación presentando la segunda cifra mas alta de empleados en lo corrido de 2021.

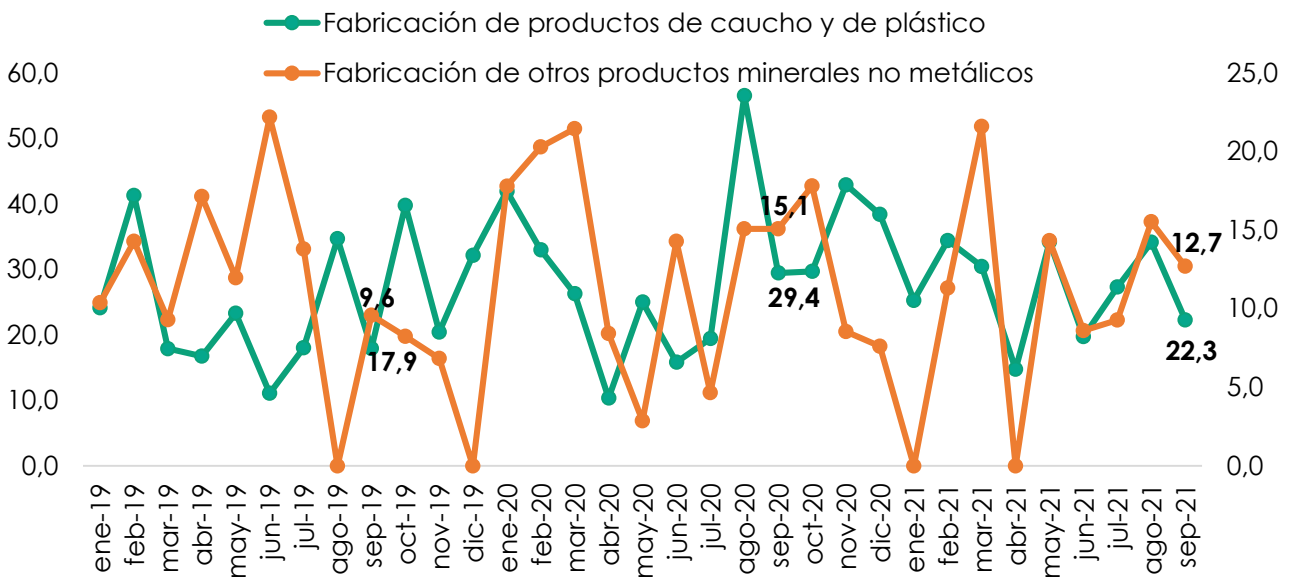
# Empleo en Bogotá

## Subsectores encadenados a la construcción

Para el subsector de fabricación de productos minerales no metálicos, el mes de septiembre de 2021 mostró una caída respecto a septiembre de 2020 con un decrecimiento de 15,76% al pasar de 15.060 a 12.687 ocupados. Este subsector presenta volatilidad en la de ocupación para Bogotá por lo que sus niveles se mantienen de acuerdo con los datos históricos presentados. Es importante resaltar que este subsector presenta niveles más estables si se analiza a nivel nacional ya que su producción es mas dinámica fuera de Bogotá.

Por su parte, el subsector de fabricación de productos de caucho y de plástico, presenta en septiembre de 2021 un decrecimiento de 24,33% respecto a septiembre de 2020 pasando de 29.429 a 22.270 ocupados. Este subsector ha presentado un proceso gradual de recuperación y en 2021 ha mantenido una cifra estable si se compara con los resultados históricos.

**Grafico 2. Bogotá – Empleo subsectores de productos minerales no metálicos y fabricación de productos de caucho y de plástico**  
(Mensual 2019 – 2021 -cifras en miles)



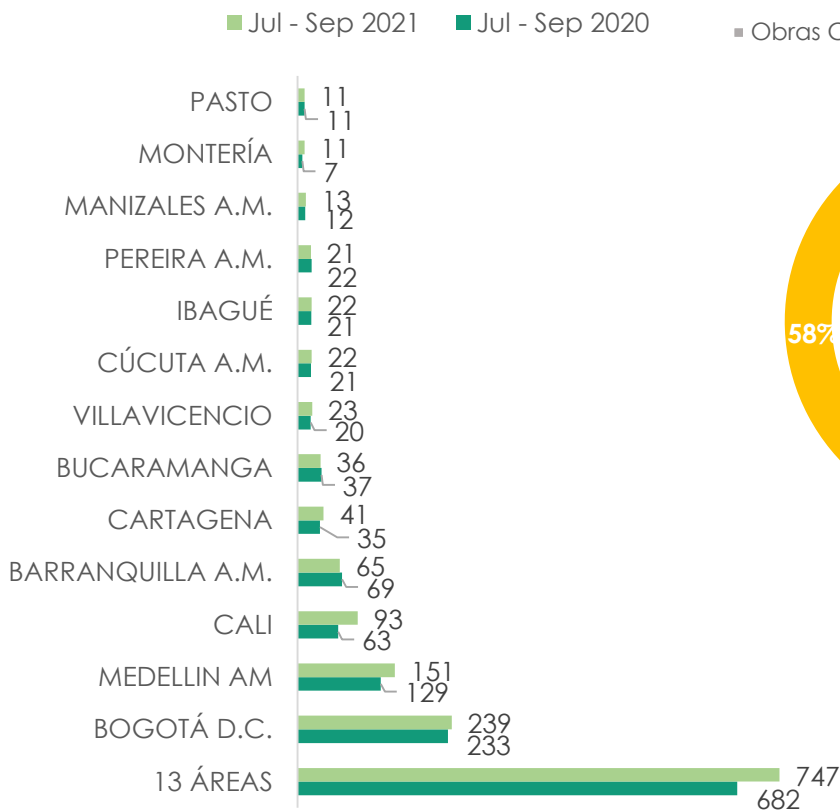
Fuente: DANE – Mercado Laboral, elaboró SDHT-SIS. Nota: Por aproximación de las cifras, los porcentajes de variación pueden diferir ligeramente.

## Construcción

En el trimestre móvil julio - septiembre 2021, el número de ocupados en el sector de la construcción a nivel nacional fue de 1.487.959 personas, registrando un aumento de 7,66%, respecto al mismo período del año anterior (1.382.135). A nivel urbano (13 ciudades y áreas metropolitanas), la población ocupada en el sector aumentó en 9,58%, al pasar de 681.571 a 746.870 personas para el mismo período móvil comparando los años 2020 y 2021.

## Gráfico 3. Ocupados en el sector de la Construcción - 13 ciudades principales y áreas metropolitanas

(Trimestre móvil julio - septiembre, cifras en miles)

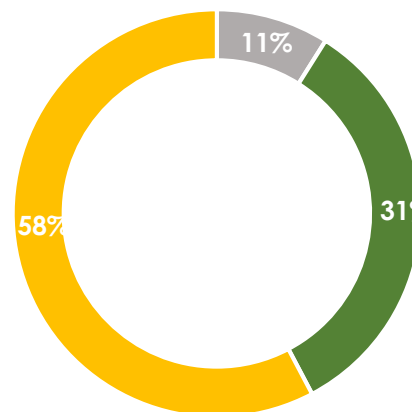


Fuente: DANE - Mercado Laboral, elaboró SDHT-SIS.

## Gráfico 4. Bogotá. Participación ramas de empleo de la Construcción

(Promedio 2018-2021)

■ Obras Civiles ■ Servicios ■ Edificaciones



Fuente: DANE - Mercado Laboral, elaboró SDHT-SIS.

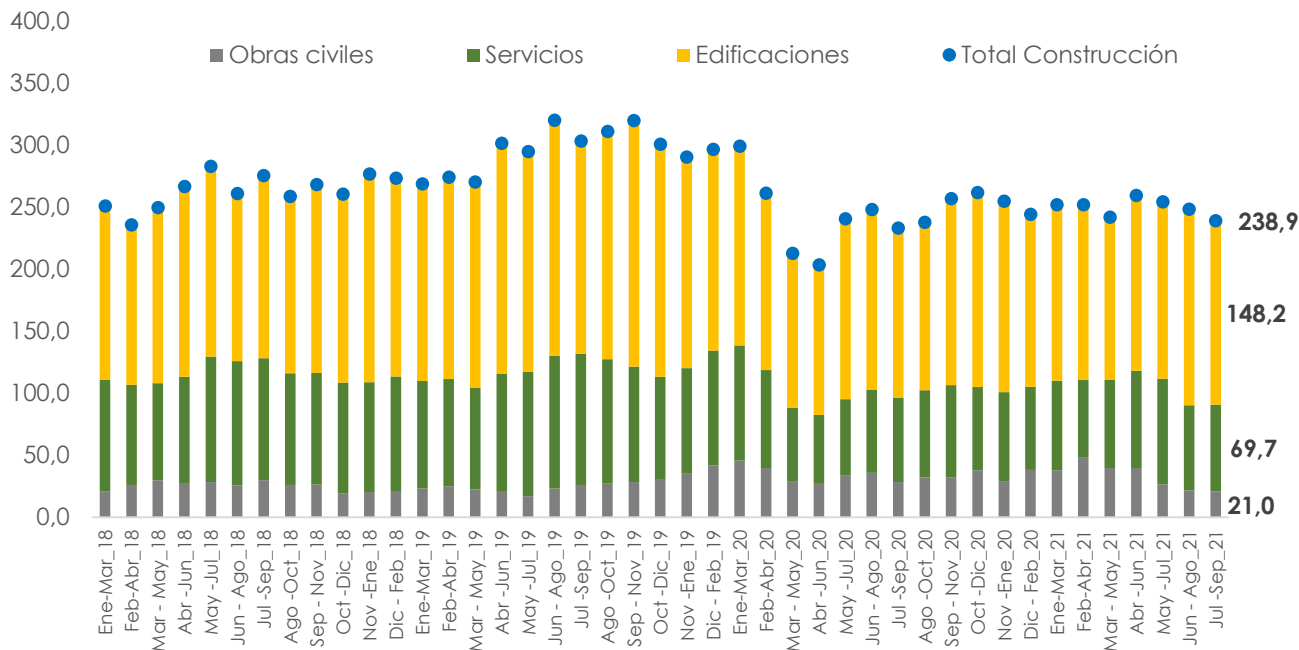
En la capital, para el trimestre móvil julio - septiembre de 2021 el empleo en el sector de la construcción aumentó 2,48% respecto al mismo periodo de 2020 pasando de 233.225 a 238.906 ocupados, registrando una participación promedio de 6,71% del total de ocupados en la ciudad y del 1,27% del total del ocupados a nivel nacional.

La capital continua el proceso de reactivación del sector con un crecimiento promedio de 2,02% desde el mayo de 2020. En el promedio móvil julio - septiembre la construcción ocupó a más de 238 mil personas, 5 mil personas mas en comparación con el mismo periodo de 2020.

Al revisar el comportamiento mensualizado, en septiembre de 2021, la rama de la construcción ocupó a 276 mil personas, es decir 29,07% más frente al mismo mes de año anterior, este crecimiento generalizado se presenta en todas las subramas: edificaciones (22,41%), ingeniería civil (92,22%) y actividades especializadas (27,37%).

El sector de la construcción presenta la segunda cifra mas alta de empleados registrada durante el año 2021.

### Gráfico 5. Bogotá. Ocupados en el sector de la Construcción (Trimestre móvil 2018 – 2021, cifras en miles)

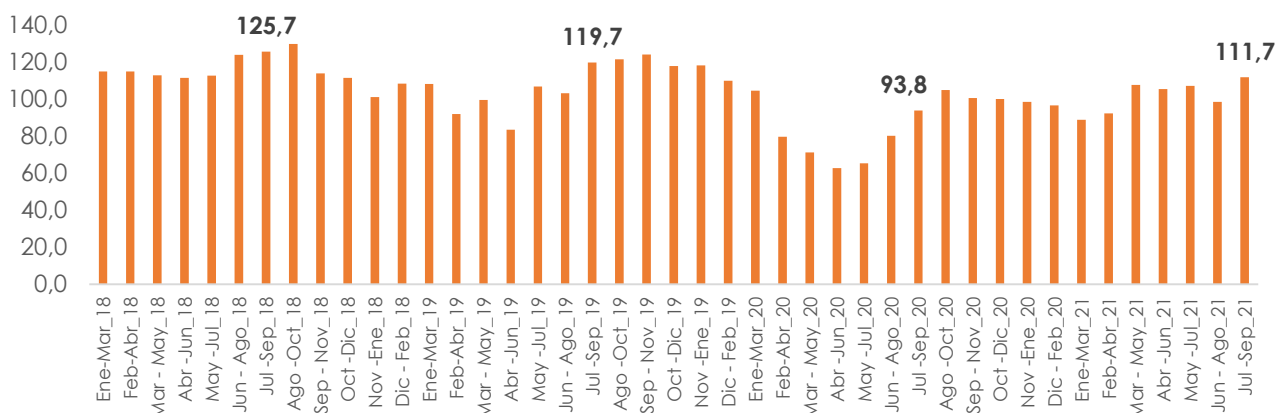


Fuente: DANE – Mercado Laboral, elaboró SDHT-SIS

## Actividades Inmobiliarias

Para el trimestre móvil julio - septiembre de 2021, se observa que el sector de actividades inmobiliarias participó en promedio con el 2,62% del total de los ocupados en Bogotá y registró un aumento de las personas ocupadas del 19,09%, respecto al mismo periodo del año anterior, al pasar de 93.802 a 111.708 ocupados.

### Gráfico 6. Bogotá - Ocupados en el sector actividades inmobiliarias (Trimestre móvil 2018 – 2021, cifras en miles)

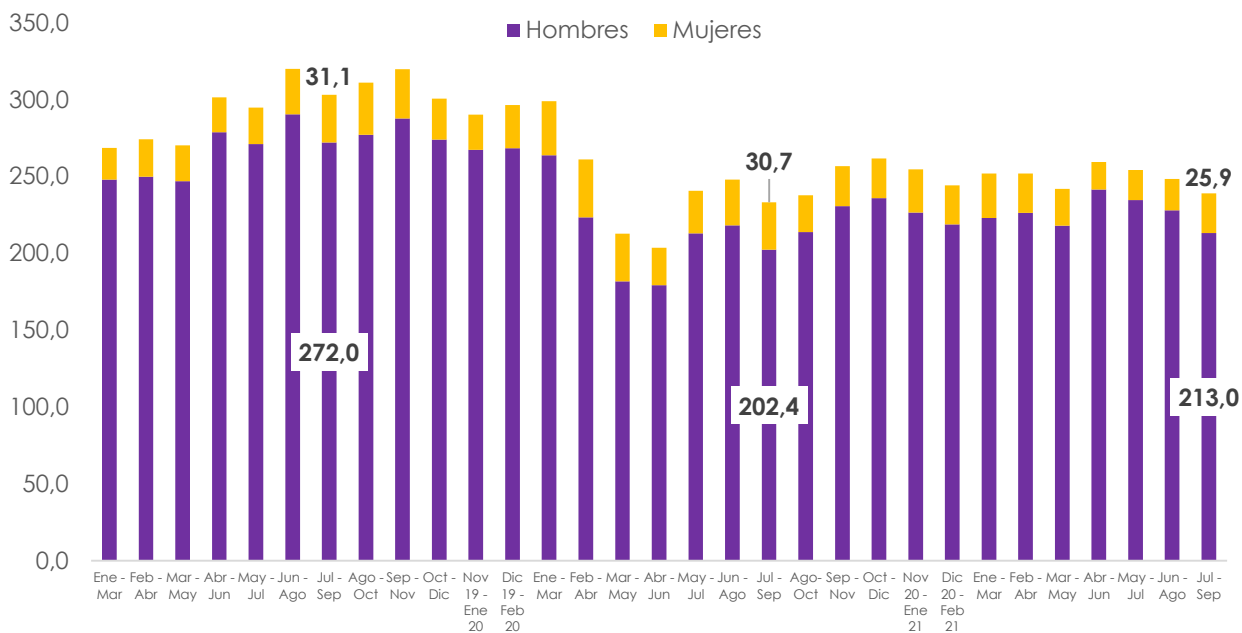


Fuente: DANE – Mercado Laboral, elaboró SDHT-SIS

Por sexo, en el trimestre móvil julio - septiembre de 2021, el empleo en construcción a nivel nacional en el sector de la construcción para los hombres aumentó 8,75% respecto al mismo periodo de 2020 pasando de 1.288.753 a 1.401.566 ocupados. Mientras que, para las mujeres en el mismo periodo de referencia, disminuyó 7,48% pasando de 93.382 a 86.393 ocupadas. En el sector para el trimestre en referencia, el 5,81% de ocupados son mujeres y el 94,19% son hombres.

En el mismo periodo de referencia para Bogotá, el empleo en construcción para hombres aumentó 5,25% pasando de 202.391 a 213.021 y para las mujeres disminuyó 15,79%, pasando de 30.737 a 25.585 ocupadas. En términos de participación el 10,03% corresponde a mujeres y 89,97% a hombres, cabe destacar que las mujeres tienen una mayor participación en Bogotá frente al agregado del país.

**Gráfico 7. Bogotá. Ocupados en el sector de la Construcción por sexo**  
(Trimestre móvil 2019 – 2021, cifra en miles)



Fuente: DANE – Mercado Laboral, elaboró SDHT-SIS.

Nota: Debido a la situación de seguridad presentada en la Página del DANE fuente oficial de la información, se generó un retraso en la generación del boletín.