

# Boletín de Mercado laboral

La operación estadística de Mercado Laboral es dispuesta al público con el objetivo de proporcionar información básica sobre el tamaño y la estructura de la fuerza de trabajo de la población del país y de la ciudad para los sectores de la construcción y actividades inmobiliarias a partir de la información generada por el DANE.

## Primer trimestre de 2022

El número de personas ocupadas en Bogotá para el sector de la construcción en el trimestre móvil enero - marzo de 2022 disminuyó 8,62% respecto al mismo periodo de 2021 pasando de 200.181 a 182.934 empleados, registrando una participación de 4,94% respecto al total de ocupados en la ciudad y de 0,86% del total del ocupados a nivel nacional.

## Mercado laboral en Bogotá y Colombia

El número de personas ocupadas en Bogotá en el trimestre móvil enero - marzo de 2022 aumentó en 201.255 personas frente al mismo trimestre móvil del año 2021; pasando de 3.500.155 a 3.701.410 trabajadores. En el mismo periodo, en el sector de la construcción se ocuparon 182.934 personas con un decrecimiento de 8,62% en comparación con el mismo trimestre móvil de 2020.

En el trimestre móvil enero - marzo de 2022, Bogotá participó con el 17,34% del total de ocupados del país (21.352.178), que corresponde a 3.701.410 personas. A nivel nacional, se observa un crecimiento del 7,91%, al pasar de 19.787.210 (enero - marzo de 2021) a 21.352.178 personas ocupadas en este trimestre móvil del año 2022. El mismo caso se observa para Bogotá, en la que se registró un aumento de los ocupados de 5,75%; pasando de 3.500.155 (enero - marzo de 2021) a 3.701.410 (enero - marzo de 2022).

Tabla 1. Indicadores de mercado laboral Nacional y Bogotá (primer trimestre, 2021 – 2022, cifra en miles)

Indicador	Colombia			Bogotá		
	Ene - Mar 2021	Ene - Mar 2022	Var	Ene - Mar 2021	Ene - Mar 2022	Var
Tasa global de participación	61,6	63,4	1,8	69,2	67,7	-1,5
Tasa de ocupación	51,8	55,0	3,2	55,4	57,8	2,4
Tasa de desempleo	15,9	13,2	-2,7	19,9	14,6	-5,3
Población total	49.712	50.298	1,18%	7.774	7.848	0,95%
Población en edad de trabajar	38.204	38.795	1,55%	6.320	6.403	1,32%
Fuerza de trabajo	23.541	24.604	4,51%	4.372	4.334	-0,86%
Ocupados	19.787	21.352	7,91%	3.500	3.701	5,75%
Desocupados	3.754	3.251	-13,39%	872	633	-27,41%

Fuente: DANE - Mercado Laboral, elaboró SDHT

# Boletín de Mercado laboral

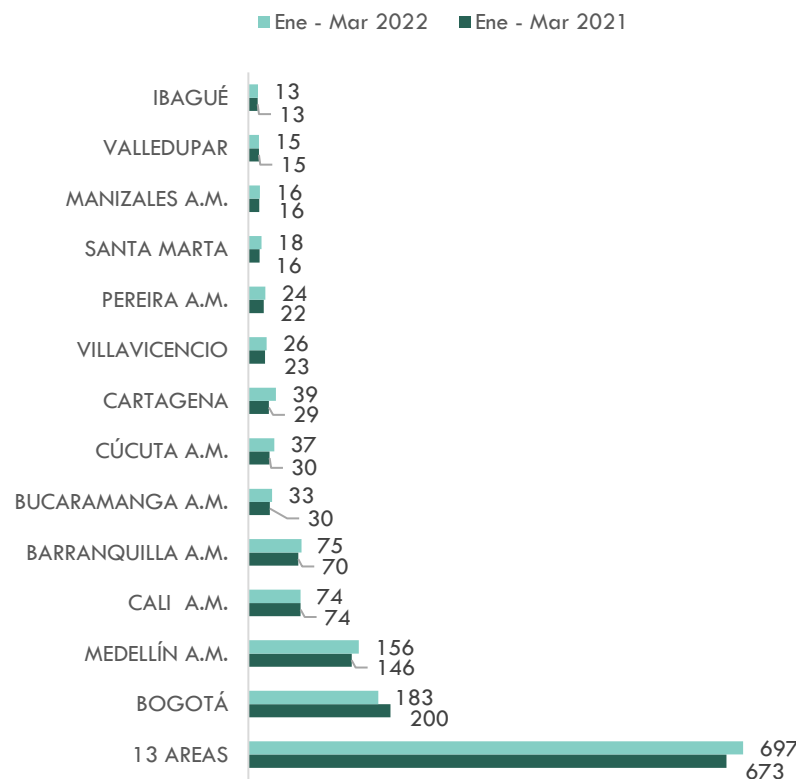
Por otra parte, la tasa de desocupados del país se ubicó en 13,22% con 3,251,481 personas desocupadas. Para el caso de la capital, durante el trimestre de referencia, la tasa fue del 14,60% con 633.040 personas sin empleo.

## Construcción

En el trimestre móvil enero - marzo 2022, el número de ocupados en el sector de la construcción a nivel nacional fue de 1.531.837 personas, registrando un aumento de 3,65%, respecto al mismo período del año anterior (1.477.885). A nivel urbano (13 ciudades y áreas metropolitanas), la población ocupada en el sector aumentó en 3,52%, al pasar de 673.452 a 697.170 personas para el mismo período móvil comparando los años 2021 y 2022.

En la capital, para el trimestre móvil enero - marzo de 2022 el empleo en el sector de la construcción disminuyó 8,62% respecto al mismo periodo de 2021 pasando de 200.181 a 182.934 ocupados, registrando una participación de 4,94% respecto al total de ocupados en la ciudad y del 0,86% del total del ocupados a nivel nacional.

Gráfico 1. Ocupados en el sector de la Construcción - 13 ciudades principales y áreas metropolitanas (Trimestre móvil enero -marzo, cifras en miles)

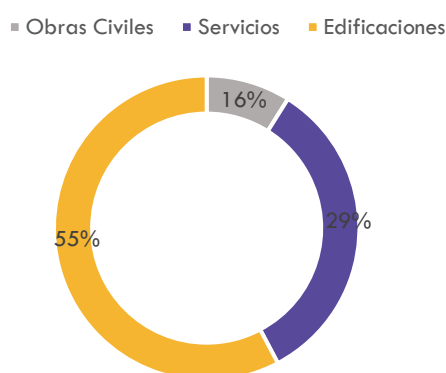


Fuente: DANE - Mercado Laboral, elaboró SDHT

# Boletín de Mercado laboral

Bogotá en el año 2021 tuvo un promedio de 194 mil personas empleadas en el sector de la construcción, sin embargo, su crecimiento promedio fue negativo (-0.7%). En el trimestre móvil enero – marzo de 2022 la construcción ocupó a casi 183 mil personas, 17 mil personas menos en comparación con el promedio de 2021. En el año 2022, en el primer trimestre las edificaciones aportaron el 55% de los ocupados, seguido de servicios asociados a la construcción con el 29% y obras civiles con el 16%.

Gráfico 2. Bogotá. Participación ramas de empleo de la Construcción (promedio enero – marzo de 2022)



Fuente: DANE - Mercado Laboral, elaboró SDHT

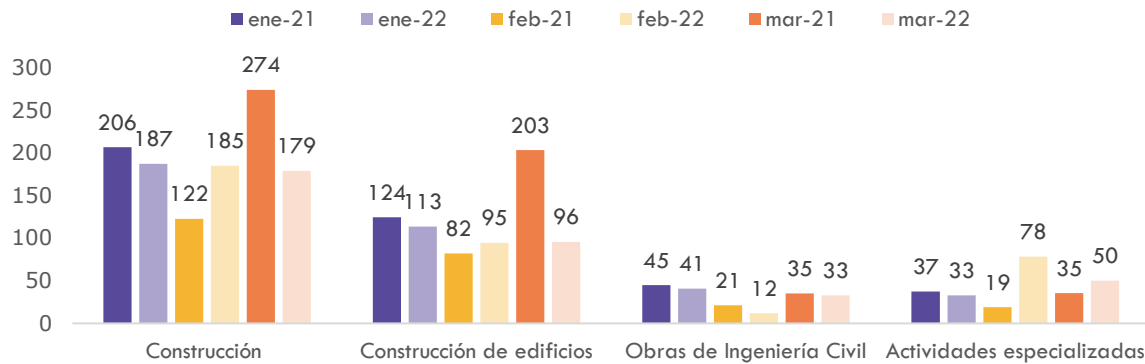
Para Bogotá, al revisar el comportamiento mensualizado, se puede observar que el sector de la construcción ha mantenido un desempeño estable en los primeros meses de 2022.

En el mes de enero de 2022, se dio una caída generalizada en el empleo para el sector de la construcción respecto al mismo mes de 2021 (-9,28%), siendo el subsector de actividades especializadas el de mayor caída (-11.66%).

En el mes de febrero, hubo un gran repunte en la cifra de empleos al punto que el sector aumentó 50,86% el número de personas empleadas respecto al mismo mes de 2021. En este caso los subsectores que jalonaron el crecimiento fueron construcción de edificios (15,29%) y actividades especializadas (310,96%). Sin embargo, la subrama de obras de ingeniería civil volvió a presentar una fuerte caída (-44,07%).

Para marzo de nuevo se presentó una caída jalonada por dos de las subramas respecto al mismo mes del año 2021: obras de ingeniería civil (-6,60%) y construcción de edificios (-52,96%). Solo servicios especializados para la construcción mostraron un repunte (41,66%).

Gráfico 3 Bogotá. Ocupados en el sector de la Construcción y subramas (Comparación mensual 2021-2022, cifras en miles)



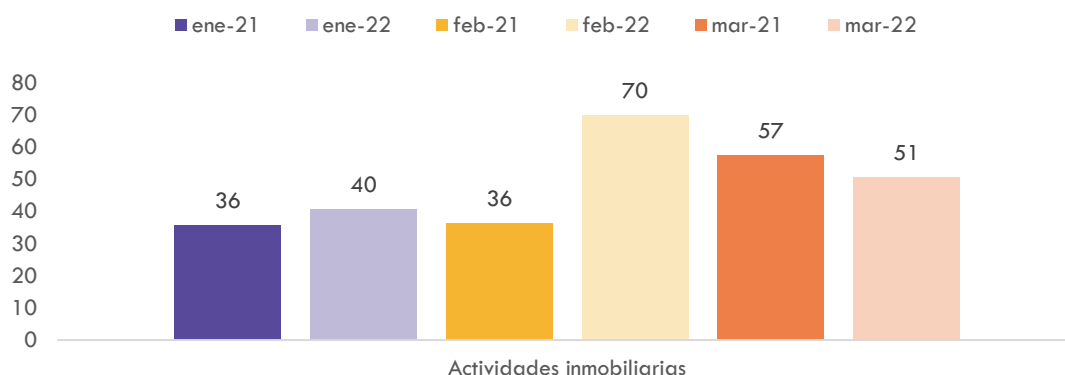
Fuente: DANE - Mercado Laboral, elaboró SDHT

De esta forma, se observa que en 2022 el promedio de personas empleada en el sector de la construcción es de 184 mil por mes, pero este primer trimestre muestra una tendencia a la baja y unas cifras bajas respecto al mismo periodo de 2021 en el cual el promedio era de 201 mil personas empleadas, es decir, un promedio de 17 mil personas menos que laboran en el sector de la construcción para 2022.

## Actividades inmobiliarias

Para el trimestre móvil enero - marzo de 2022, se observa que el sector de actividades inmobiliarias participó en promedio con el 1,45% del total de los ocupados en Bogotá y registró un aumento en número de personas ocupadas del 24,66%, respecto al mismo periodo del año anterior, al pasar de 43.022 a 53.632 ocupados.

Gráfico 4 Bogotá. Ocupados en el sector inmobiliario (Comparación mensual 2021-2022, cifras en miles)



Fuente: DANE - Mercado Laboral, elaboró SDHT

# Boletín de Mercado laboral

Al revisar el comportamiento mensualizado, se puede observar que el sector inmobiliario ha tenido un buen comienzo en 2022 en el cual enero y febrero de 2022 tuvieron un crecimiento importante respecto a los mismos meses de 2021 (13,74% y 92,69% respectivamente). Sin embargo, el mes de marzo presentó una caída del 11,63%.

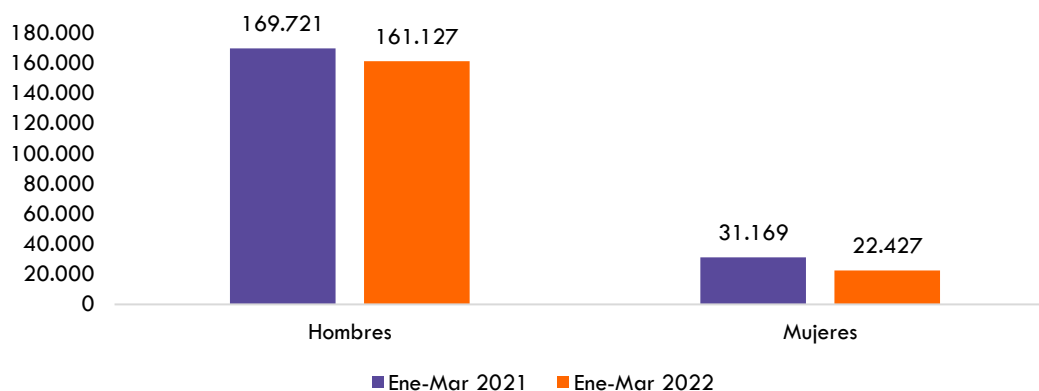
En términos generales, el sector inmobiliario empezó con una buena dinámica en la generación de empleos para 2022 en el cual emplea 11 mil personas más en promedio comparado con el primer trimestre de 2021 (promedio de empleos en primer trimestre de 2021: 43 mil, 2022: 54 mil).

## Construcción por sexo

Por sexo, en el trimestre móvil enero - marzo de 2022, el empleo en el sector de la construcción a nivel nacional para los hombres aumentó 3,78% respecto al mismo periodo de 2021 pasando de 1.373.333 a 1.425.243 ocupados. De igual forma, para las mujeres en el mismo periodo de referencia, aumentó 1,95% pasando de 104.552 a 106.594 ocupadas. En el sector para el trimestre en referencia, el 6,96% de ocupados son mujeres y el 93,04% son hombres.

En el mismo periodo de referencia para Bogotá, el empleo en construcción para hombres disminuyó 5,06% pasando de 169.721 a 161.127 y para las mujeres disminuyó 28,05%, pasando de 31.169 a 22.427 ocupadas. En términos de participación el 12,22% corresponde a mujeres y 87,78% a hombres. Cabe destacar que las mujeres tienen una mayor participación en Bogotá frente al agregado del país.

Gráfico 5 Bogotá. Ocupados en el sector de la Construcción por sexo (Trimestre móvil enero-marzo 2021 – 2022)



Fuente: DANE - Mercado Laboral, elaboró SDHT