

Boletín de Mercado laboral

La operación estadística de Mercado Laboral es dispuesta al público con el objetivo de proporcionar información básica sobre el tamaño y la estructura de la fuerza de trabajo de la población del país y de la ciudad para los sectores de la construcción y actividades inmobiliarias a partir de la información generada por el DANE.

Segundo trimestre de 2022

El número de personas ocupadas en Bogotá para el sector de la construcción en el trimestre móvil abril - junio de 2022 aumentó 8,30% respecto al mismo periodo de 2021 pasando de 189.880 a 205.640 empleados, registrando una participación de 5,39% respecto al total de ocupados en la ciudad y de 0,93% del total del ocupados a nivel nacional.

Mercado laboral en Bogotá y Colombia

El número de personas ocupadas en Bogotá en el trimestre móvil abril - junio de 2022 aumentó en 267.186 personas frente al mismo trimestre móvil del año 2021; pasando de 3.551.105 a 3.818.291 trabajadores. En el mismo periodo, en el sector de la construcción se ocuparon 205.640 personas con un crecimiento de 8,30% en comparación con el mismo trimestre móvil de 2021.

En el trimestre móvil abril - junio de 2022, Bogotá participó con el 17,31% del total de ocupados del país (22.054.918), que corresponde a 3.818.291 personas. A nivel nacional, se observa un crecimiento del 10,61%, al pasar de 19.939.257 (abril - junio de 2021) a 22.055.918 personas ocupadas en este trimestre móvil del año 2022.

Tabla 1. Indicadores de mercado laboral Nacional y Bogotá (segundo trimestre, 2021 – 2022, cifra en miles)

Indicador	Colombia			Bogotá		
	Abr - Jun 2020	Abr - Jun 2021	Var	Abr - Jun 2020	Abr - Jun 2021	Var
Tasa global de participación	61,2	63,7	2,4	68,0	66,9	-1,1
Tasa de ocupación	52,0	56,7	4,7	56,0	59,5	3,5
Tasa de desempleo	15,1	11,0	-4,1	17,7	11,1	-6,5
Población total	49.872	50.429	1,12%	7.795	7.863	0,88%
Población en edad de trabajar	38.361	38.930	1,48%	6.343	6.421	1,24%
Población económicamente activa	23.489	24.788	5,53%	4.313	4.296	-0,37%
Ocupados	19.939	22.055	10,61%	3.551	3.818	7,52%
Desocupados	3.550	2.733	-23,01%	762	478	-37,21%

Fuente: DANE - Mercado Laboral, elaboró SDHT

Boletín de Mercado laboral

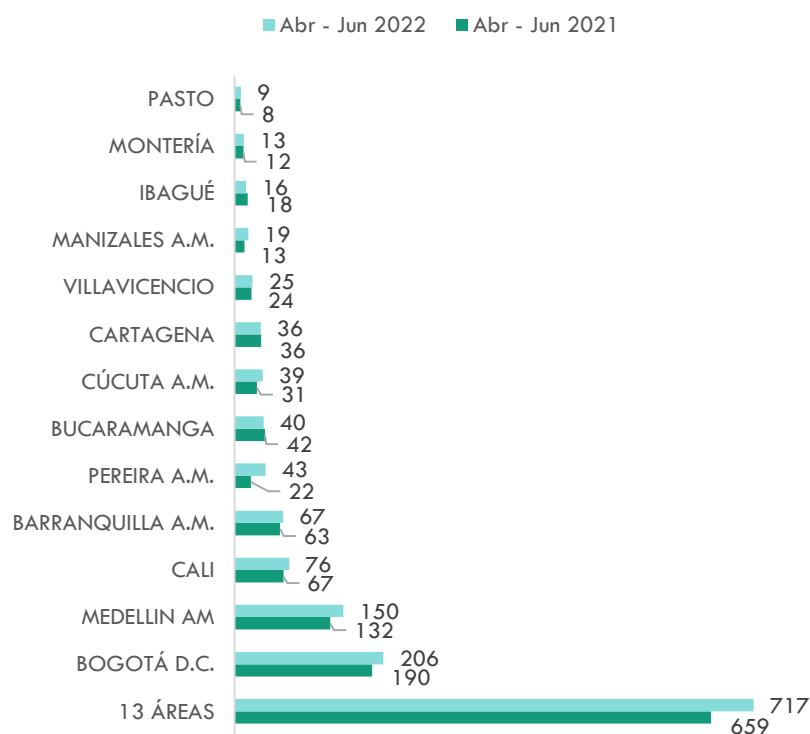
Por otra parte, la tasa de desocupados del país se ubicó en 11,02% con 2.733.054 personas desocupadas. Para el caso de la capital, durante el trimestre de referencia, la tasa fue del 11,13% con 478.207 personas sin empleo.

Construcción

En el trimestre móvil abril - junio 2022, el número de ocupados en el sector de la construcción a nivel nacional fue de 1.624.669 personas, registrando un aumento de 12,26%, respecto al mismo período del año anterior (1.447.259). A nivel urbano (13 ciudades y áreas metropolitanas), la población ocupada en el sector aumentó en 8,93%, al pasar de 658.640 a 717.458 personas para el mismo período móvil comparando los años 2021 y 2022.

En la capital, para el trimestre móvil abril - junio de 2022 el empleo en el sector de la construcción aumentó 8,30% respecto al mismo periodo de 2021 pasando de 189.880 a 205.640 ocupados, registrando una participación de 5,39% respecto al total de ocupados en la ciudad y del 0,93% del total del ocupados a nivel nacional.

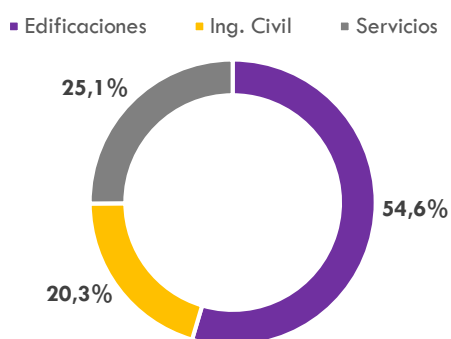
Gráfico 1. Ocupados en el sector de la Construcción - 13 ciudades principales y áreas metropolitanas
(Trimestre móvil abril -junio, cifras en miles)



Fuente: DANE - Mercado Laboral, elaboró SDHT

Bogotá en el año 2021 durante el primer semestre tuvo un promedio de 204 mil personas empleadas en el sector de la construcción. En el primer semestre de 2022 la construcción ocupó a 195 mil personas, 9 mil personas menos en comparación. Durante el año 2022 para Bogotá, en el segundo trimestre las edificaciones aportaron el 55% de los ocupados, seguido de servicios asociados a la construcción con el 25% e ingeniería civil con el 20%.

Gráfico 2. Bogotá. Participación ramas de empleo de la Construcción (promedio abril – junio de 2022)



Fuente: DANE - Mercado Laboral, elaboró SDHT

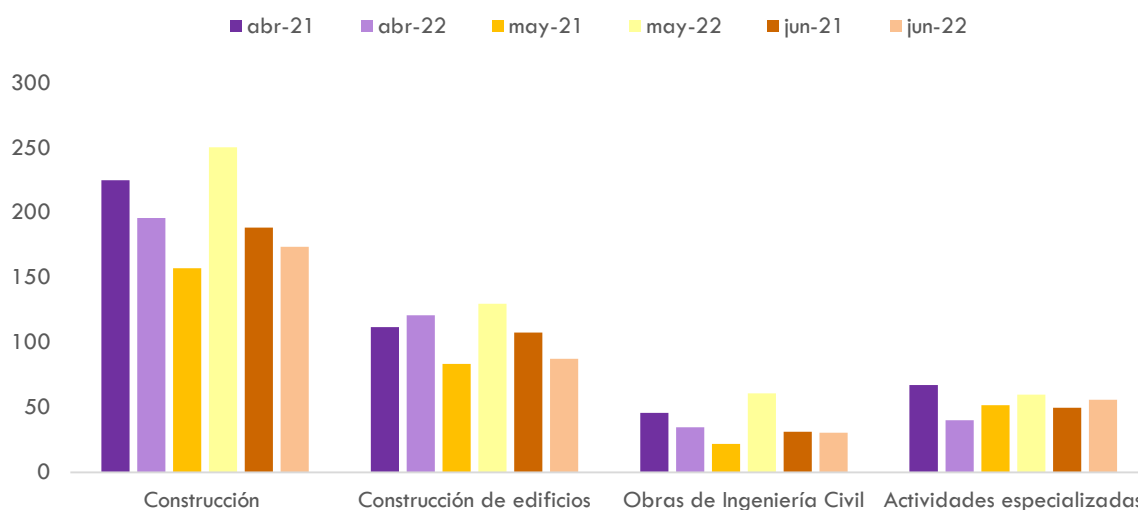
Para Bogotá, al revisar el comportamiento mensualizado, se puede observar que el sector de la construcción ha mantenido un desempeño estable en el primer semestre de 2022. Específicamente el segundo trimestre presentó una ocupación promedio por encima del primer trimestre (206 mil versus 184 mil). Sin embargo, el mes de junio ha presentado la cifra más baja de empleados en el primer semestre de 2022 (174 mil empleados).

En el mes de abril de 2022, se dio una caída en el empleo para el sector de la construcción respecto al mismo mes de 2021 (-12,96%), siendo los subsectores de actividades especializadas (-40,54%) e ingeniería civil (-24,18%) las que jalonaron la cifra de forma negativa. El subsector de edificaciones fue el único que creció (8,21%).

En el mes de mayo, se presentó el crecimiento más alto de empleo para el sector con un aumento de 59,34% en el número de personas empleadas respecto al mismo mes de 2021. En este caso los subsectores crecieron de forma generalizada: construcción de edificios (55,53%), actividades especializadas (15,51%) y obras de ingeniería civil presentó el crecimiento porcentual más significativo (177,44%).

Para junio se presentó una caída y la cifra más baja de empleo para el sector en el año (-7,74%), jalónada por dos de las subramas respecto al mismo mes del año 2021: obras de ingeniería civil (-2,18%) y construcción de edificios (-18,70%). Solo los servicios especializados mantuvieron el crecimiento que había mostrado en mayo de 2022 (12,49%).

Gráfico 3. Bogotá. Ocupados en el sector de la Construcción y subramas
(Comparación mensual segundo trimestre 2021-2022, cifras en miles)



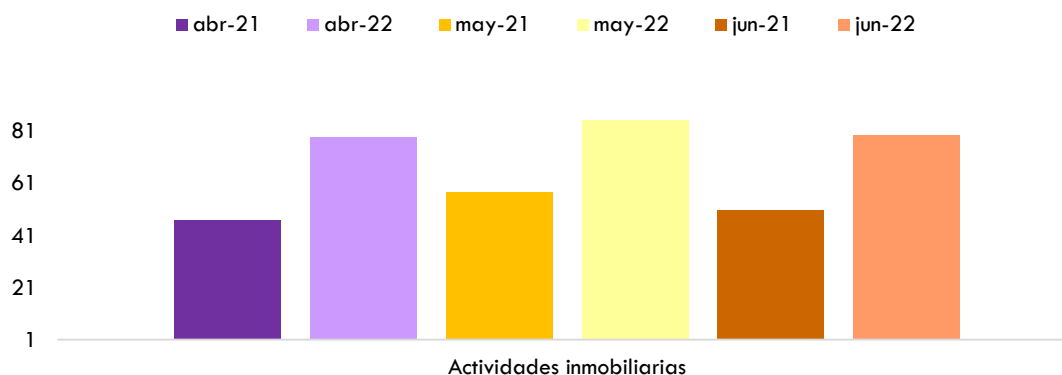
Fuente: DANE - Mercado Laboral, elaboró SDHT

De esta forma, se observa que en 2022 el promedio de personas empleada en el sector de la construcción es de 195 mil por mes, este primer semestre de 2022 iguala la tendencia presentada en el mismo periodo de 2021 en el cual el promedio era el similar. El repunte en el número de empleados en el segundo trimestre ha permitido alcanzar el mismo promedio de personas empleadas presentado en 2021 para el sector.

Actividades inmobiliarias

Para el trimestre móvil abril - junio de 2022, se observa que el sector de actividades inmobiliarias participó con el 2,11% del total de los ocupados en Bogotá y registró un aumento en número de personas ocupadas del 72%, respecto al mismo periodo del año anterior, al pasar de 46.762 a 80.652 ocupados.

Gráfico 4. Ocupados en el sector inmobiliario (Comparación mensual segundo trimestre 2021-2022, cifras en miles)



Fuente: DANE - Mercado Laboral, elaboró SDHT

Al revisar el comportamiento mensualizado, se puede observar que el sector inmobiliario ha tenido un buen comienzo en 2022. De enero a junio de 2022 ha tenido un crecimiento importante presentando cifras promedio de ocupación por encima del año 2021 (67 mil versus 47 mil), lo que representa 20 mil empleos más en promedio para el año 2022. El segundo trimestre de 2022 ha mostrado un crecimiento generalizado para los meses de abril, mayo y junio (68,91%, 48,22% y 57,02% respectivamente).

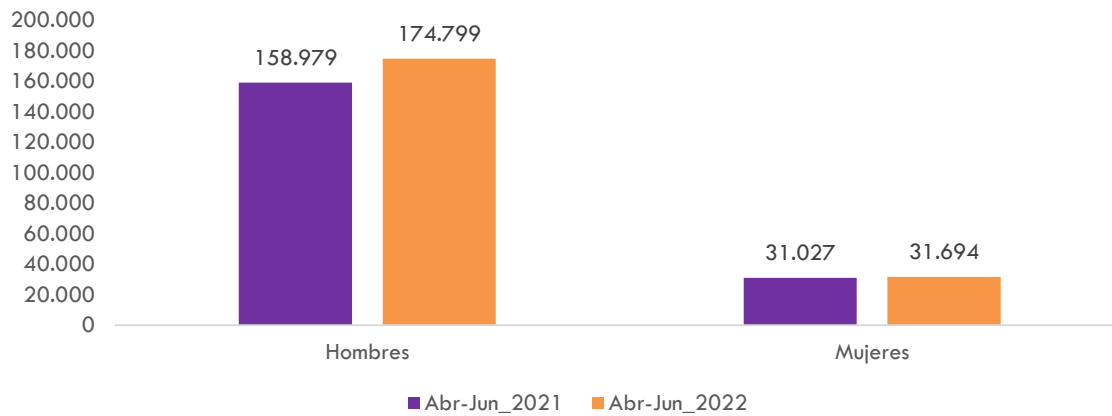
En términos generales, el sector inmobiliario empezó con una buena dinámica en la generación de empleos para 2022, presentando cifras muy positivas durante el primer semestre, jalonado principalmente por el segundo trimestre del año que empleo en promedio a 81 mil personas, muy por encima del promedio del segundo semestre de 2021 en el cual empleó en promedio a 51 mil personas.

Construcción por sexo

Por sexo, en el trimestre móvil abril - junio de 2022, el empleo en el sector de la construcción a nivel nacional para los hombres aumentó 6,70% respecto al mismo periodo de 2021 pasando de 1.348.853 a 1.439.160 ocupados. De igual forma, para las mujeres en el mismo periodo de referencia, aumentó 26,75% pasando de 88.742 a 112.478 ocupadas. En el sector para el trimestre en referencia, el 7,25% de ocupados son mujeres y el 92,75% son hombres.

En el mismo periodo de referencia para Bogotá, el empleo en construcción para hombres aumentó 9,95% pasando de 158.979 a 174.799 y para las mujeres también aumentó 2,15%, pasando de 31.027 a 31.694 ocupadas. En términos de participación el 15,35% corresponde a mujeres y 84,65% a hombres. Cabe destacar que las mujeres tienen una mayor participación en Bogotá frente al agregado del país.

Gráfico 5. Bogotá. Ocupados en el sector de la Construcción por sexo
(Trimestre móvil abril - junio 2021 – 2022)



Fuente: DANE - Mercado Laboral, elaboró SDHT