

Boletín de Mercado laboral

La operación estadística de Mercado Laboral es dispuesta al público con el objetivo de proporcionar información básica sobre el tamaño y la estructura de la fuerza de trabajo de la población del país y de la ciudad para los sectores de la construcción y actividades inmobiliarias a partir de la información generada por el DANE.

Tercer trimestre de 2022

El número de personas ocupadas en Bogotá para el sector de la construcción en el trimestre móvil julio - septiembre de 2022 decreció 3,29% respecto al mismo periodo de 2021 pasando de 195.816 a 189.373 empleados, registrando una participación de 4,92% respecto al total de ocupados en la ciudad y de 0,85% del total del ocupados a nivel nacional. Respecto al total de ocupados en el sector de la construcción, Bogotá participa con el 12,72% de los empleos respecto al total nacional.

Mercado laboral en Bogotá y Colombia

El número de personas ocupadas en Bogotá en el trimestre móvil julio - septiembre de 2022 aumentó en 160.074 personas frente al mismo trimestre móvil del año 2021; pasando de 3.689.029 a 3.849.103 trabajadores. En el mismo periodo, en el sector de la construcción se ocuparon 189.373 personas con un decrecimiento de 3,29% en comparación con el mismo trimestre móvil de 2021.

En el trimestre móvil julio - septiembre de 2022, Bogotá participó con el 17,19% del total de ocupados del país (22.389.334), que corresponde a 3.849.103 personas. A nivel nacional, se observa un crecimiento del 7,99%, al pasar de 20.558.207 (julio - septiembre de 2021) a 22.201.466 personas ocupadas en este trimestre móvil del año 2022.

Tabla 1. Indicadores de mercado laboral Nacional y Bogotá (Tercer trimestre, 2021 – 2022, cifra en miles)

Indicador	Colombia			Bogotá		
	Jul - Sep. 2021	Jul - Sep. 2022	Var	Jul - Sep. 2021	Jul - Sep. 2022	Var
Tasa global de participación	61,1	63,7	2,6	67,4	66,5	-0,9
Tasa de ocupación	53,4	56,8	3,5	58,0	59,8	1,8
Tasa de desempleo	12,6	10,8	-1,8	14,0	10,1	-3,9
Población total	50.019	50.559	1,08%	7.814	7.879	0,83%
Población en edad de trabajar	38.509	39.062	1,44%	6.364	6.439	1,18%
Fuerza de trabajo	23.529	24.887	5,77%	4.288	4.280	-0,18%
Ocupados	20.558	22.201	7,99%	3.689	3.849	4,34%
Desocupados	2.971	2.685	-9,63%	599	431	-28,04%

Fuente: DANE - Mercado Laboral, elaboró SDHT

Boletín de Mercado laboral

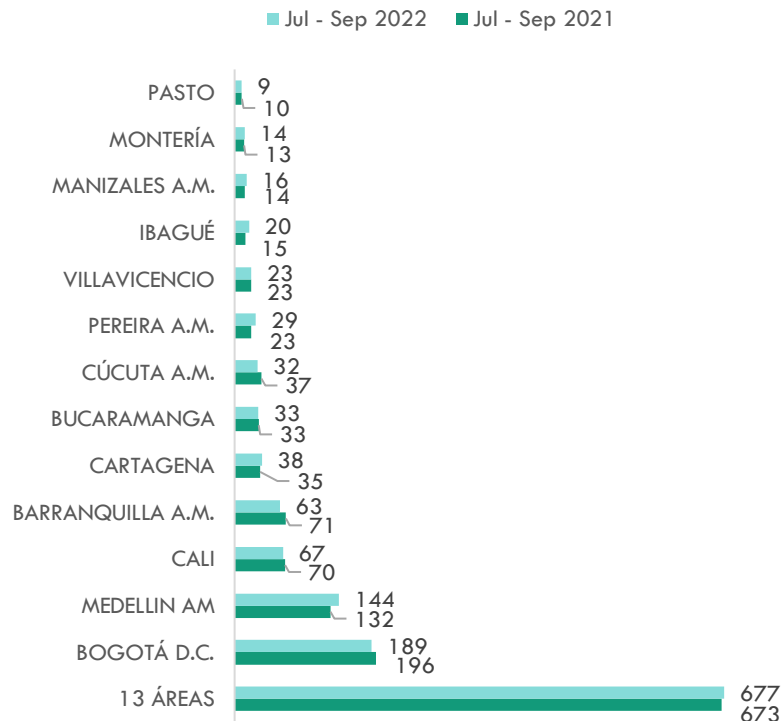
Por otra parte, la tasa de desocupados del país se ubicó en 10,74% con 2.696.316 personas desocupadas. Para el caso de la capital, durante el trimestre de referencia, la tasa fue del 10,07% con 431.141 personas sin empleo.

Construcción

En el trimestre móvil julio - septiembre 2022, el número de ocupados en el sector de la construcción a nivel nacional fue de 1.543.840 personas, registrando un aumento de 2,98%, respecto al mismo período del año anterior (1.499.223). A nivel urbano (13 ciudades y áreas metropolitanas), la población ocupada en el sector aumentó en 0,57%, al pasar de 672.843 a 676.672 personas para el mismo período móvil de los años 2021 y 2022.

En la capital, para el trimestre móvil julio - septiembre de 2022 el empleo en el sector de la construcción disminuyó 3,29% respecto al mismo periodo de 2021 pasando de 195.816 a 189.373 ocupados, registrando una participación de 4,92% respecto al total de ocupados en la ciudad y del 0,85% del total del ocupados a nivel nacional.

Gráfico 1. Ocupados en el sector de la Construcción - 13 ciudades principales y áreas metropolitanas
(Trimestre móvil julio -septiembre, cifras en miles)

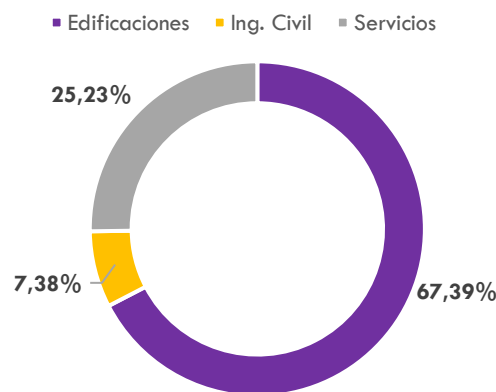


Fuente: DANE - Mercado Laboral, elaboró SDHT

Boletín de Mercado laboral

Bogotá en el año 2021 entre enero y septiembre tuvo un promedio de 196 mil personas empleadas en el sector de la construcción. En el mismo periodo de 2022 la construcción ocupó a 193 mil personas, 3 mil personas menos en comparación. Durante el año 2022 para Bogotá, en el tercer trimestre las edificaciones aportaron el 67,39% de los ocupados, seguido de servicios asociados a la construcción con el 25,23% e ingeniería civil con el 7,38%.

Gráfico 2. Bogotá. Participación ramas de empleo de la Construcción (promedio móvil julio - septiembre de 2022)



Fuente: DANE - Mercado Laboral, elaboró SDHT

Para Bogotá, al revisar el comportamiento mensualizado, se puede observar que el sector de la construcción ha mantenido un desempeño estable en lo corrido del año entre enero y septiembre de 2022. Específicamente el tercer trimestre presentó una ocupación promedio por debajo del segundo trimestre (190 mil versus 206 mil), siendo precisamente el segundo semestre el que ha presentado la mejor cifra de 2022. En el tercer trimestre, específicamente el mes de julio ha presentado la cifra más baja de empleados para el sector en 2022 (156 mil empleados).

En el mes de julio de 2022, se dio una caída en el empleo para el sector de la construcción respecto al mismo mes de 2021 (-6,64%), siendo los subsectores de edificaciones (-26,92%) y obras de ingeniería civil (-49,60%) las que jalonaron la cifra de forma negativa. El subsector de servicios especializados fue el único que creció (103,25%).

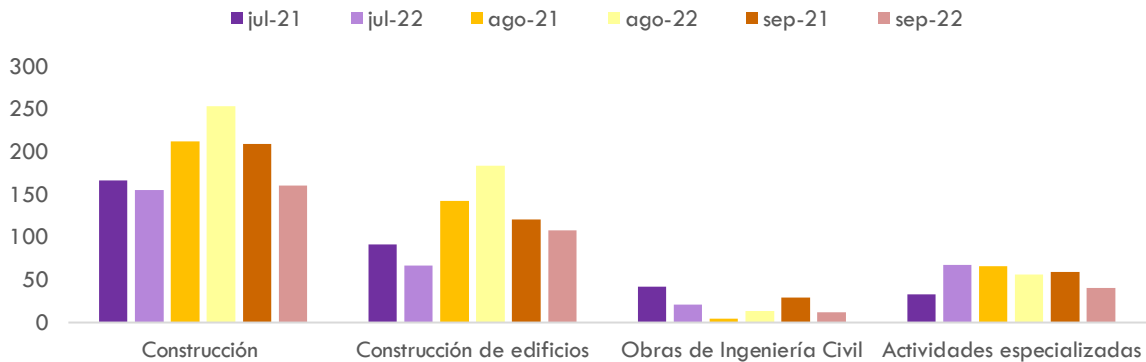
En el mes de agosto de 2022, se presentó el único crecimiento del trimestre analizado (del trimestre julio - septiembre 2022) para el sector con un aumento de 19,26% en el número de personas empleadas respecto al mismo mes de 2021. En este caso los subsectores que crecieron fueron: edificaciones (29,37%) y obras de ingeniería civil (103,25%), mientras que las actividades especializadas presentaron una caída respecto al periodo anterior (-14,48%).

Para septiembre de 2022 se presentó una caída y la segunda cifra más baja de empleo para el sector en el año (-23,30%), jalonada por todas las subramas respecto al mismo mes del año 2021: obras de

Boletín de Mercado laboral

ingeniería civil (-59,59%), edificaciones (-10,56%) y servicios especializados (-31,39%).

Gráfico 3. Bogotá. Ocupados en el sector de la Construcción y subramas
(Comparación mensual tercer trimestre 2021-2022, cifras en miles)



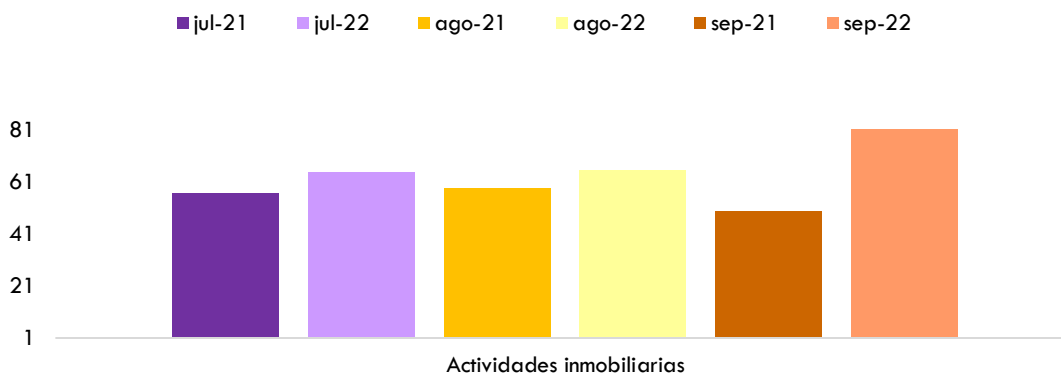
Fuente: DANE - Mercado Laboral, elaboró SDHT

De esta forma, se observa que en 2022 el promedio de personas empleada en el sector de la construcción es de 193 mil por mes. El tercer trimestre de 2022 está por debajo del promedio de empleados en el mismo periodo de 2021. El mes de agosto de 2022 mostró un repunte en el número de empleados para el tercer trimestre el cual no se mantuvo, pero permitió mantener el promedio de empleados registrado sobre el año 2022 en el cual se observa estabilidad en el número de empleados por subsectores.

Actividades inmobiliarias

Para el trimestre móvil julio - septiembre de 2022, se observa que el sector de actividades inmobiliarias participó con el 1,82% del total de los ocupados en Bogotá y registró un aumento en número de personas ocupadas del 29,12%, respecto al mismo periodo del año anterior, al pasar de 54.389 a 70.224 ocupados.

Gráfico 4. Ocupados en el sector inmobiliario (Comparación mensual tercer trimestre 2021-2022, cifras en miles)



Fuente: DANE - Mercado Laboral, elaboró SDHT

Al revisar el comportamiento mensualizado, se puede observar que el sector inmobiliario ha tenido muy buenas cifras en 2022. De enero a septiembre de 2022 ha tenido un crecimiento importante presentando cifras promedio de ocupación por encima del año 2021 (68 mil versus 50 mil), lo que representa 18 mil empleos más en promedio para el año 2022. El tercer trimestre de 2022 ha mostrado un crecimiento generalizado para los meses de julio, agosto y septiembre (13,72%, 12,26% y 62,78% respectivamente).

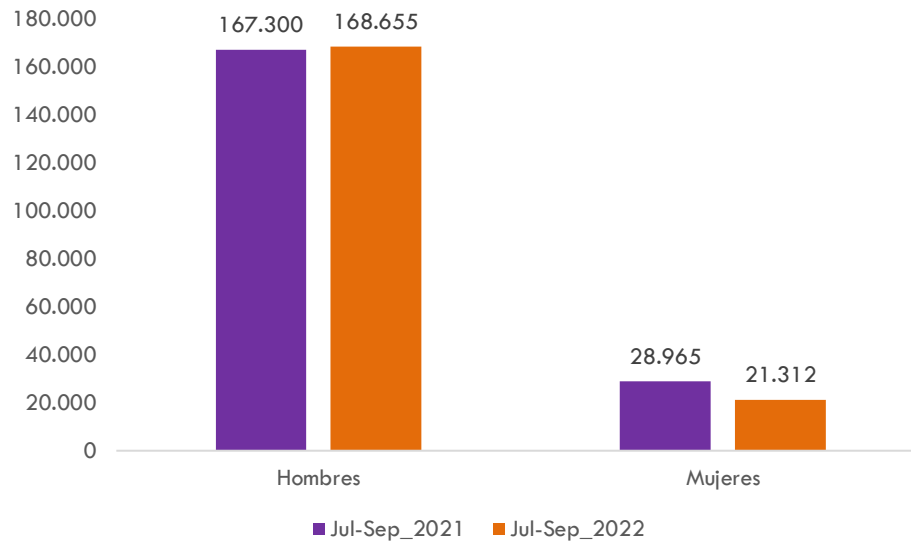
En términos generales, el sector inmobiliario empezó con una buena dinámica en la generación de empleos para 2022, presentando cifras positivas del segundo trimestre en adelante, jalonado principalmente por los meses de mayo y septiembre que presentaron cifras de número de empleados por encima de 80 mil, muy por encima del promedio de los mismos meses en 2021, en los cuales empleó en promedio a 53 mil personas.

Construcción por sexo

Por sexo, en el trimestre móvil julio - septiembre de 2022, el empleo en el sector de la construcción a nivel nacional para los hombres aumentó 0,99% respecto al mismo periodo de 2021 pasando de 1.416.585 a 1.430.646 ocupados. De igual forma, para las mujeres en el mismo periodo de referencia, aumentó 36,98% pasando de 82.638 a 113.194 ocupadas. En el sector para el trimestre en referencia, el 7,33% de ocupados son mujeres y el 92,67% son hombres.

En el mismo periodo de referencia para Bogotá, el empleo en construcción para hombres aumentó 0,81% pasando de 167.300 a 168.655 empleados y para las mujeres disminuyó 26,42%, pasando de 28.965 a 21.312 ocupadas. En términos de participación el 11,22% corresponde a mujeres y 88,78% a hombres. Cabe destacar que las mujeres tienen una mayor participación en Bogotá en comparación con el agregado del país.

Gráfico 5. Bogotá. Ocupados en el sector de la Construcción por sexo
(Trimestre móvil julio - septiembre 2021 – 2022)



Fuente: DANE - Mercado Laboral, elaboró SDHT