

# Boletín de Mercado laboral

La operación estadística de Mercado Laboral es dispuesta al público con el objetivo de proporcionar información básica sobre el tamaño y la estructura de la fuerza de trabajo de la población del país y de la ciudad para los sectores de la construcción y actividades inmobiliarias a partir de la información generada por el DANE.

## Primer bimestre de 2023

El número de personas ocupadas en Bogotá para el sector de la construcción en el trimestre móvil diciembre 2022 - febrero de 2023 creció 5,14% respecto al mismo periodo de 2021-2022 pasando de 179.363 a 188.579 empleados, registrando una participación de 4,96% respecto al total de ocupados en la ciudad y de 0,85% del total del ocupados a nivel nacional. Respecto al total de ocupados en el sector de la construcción, Bogotá participa con el 12,37% de los empleos respecto al total nacional.

## Mercado laboral en Bogotá y Colombia

El número de personas ocupadas en Bogotá en el trimestre móvil diciembre 2022 - febrero 2023 aumentó en 138.885 personas frente al mismo trimestre móvil del año 2021-2022; pasando de 3.659.343 a 3.798.228 trabajadores. En el mismo periodo, en el sector de la construcción se ocuparon 188.579 personas con un crecimiento de 5,14% en comparación con el mismo trimestre móvil de 2021-2022.

En el trimestre móvil diciembre 2022 - febrero 2023, Bogotá participó con el 17,21% del total de ocupados del país (22.064.135), que corresponde a 3.798.228 personas. A nivel nacional, se observa un crecimiento del 3,63%, al pasar de 21.290.671 (diciembre 2021- febrero 2022) a 22.064.135 personas ocupadas en este trimestre móvil del año 2022-2023.

Tabla 1. Indicadores de mercado laboral Nacional y Bogotá (primer bimestre, 2021- 2022 vs 2022 - 2023, cifra en miles)

Indicador	Colombia			Bogotá		
	Dic 2021 - Feb 2022	Dic 2022 - Feb 2023	Var	Dic 2021 - Feb 2022	Dic 2022 - Feb 2023	Var
Tasa global de participación	63,07	63,65	<b>0,58</b>	66,67	67,41	<b>0,74</b>
Tasa de ocupación	54,95	56,15	<b>1,21</b>	57,21	58,71	<b>1,50</b>
Tasa de desempleo	12,88	11,77	<b>-1,11</b>	14,19	12,91	<b>-1,28</b>
Población total	50.254	50.785	<b>1,06%</b>	7.842	7.906	<b>0,82%</b>
Población en edad de trabajar	38.749	39.292	<b>1,40%</b>	6.397	6.470	<b>1,14%</b>
Fuerza de trabajo	24.440	25.008	<b>2,33%</b>	4.265	4.361	<b>2,26%</b>
Ocupados	21.291	22.064	<b>3,63%</b>	3.659	3.798	<b>3,80%</b>
Desocupados	3.149	2.944	<b>-6,50%</b>	605	563	<b>-6,99%</b>

Fuente: DANE - Mercado Laboral, elaboró SDHT

# Boletín de Mercado laboral

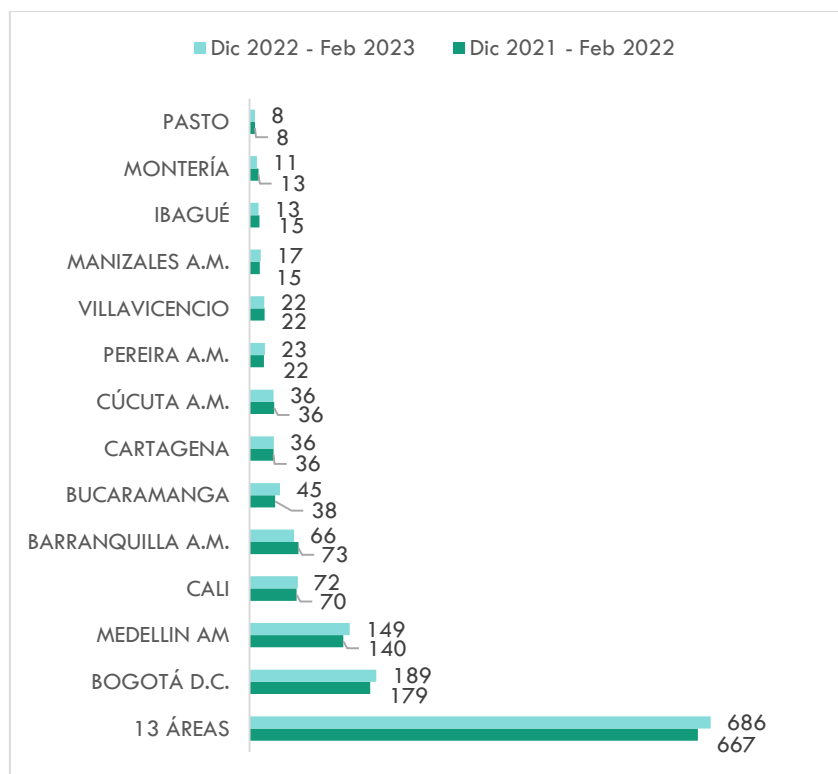
Por otra parte, la tasa de desocupados del país se ubicó en 11,77% con 2.944.237 personas desocupadas. Para el caso de la capital, durante el bimestre de referencia, la tasa fue del 12,91% con 563.019 personas sin empleo.

## Construcción

En el trimestre móvil diciembre 2022 - febrero 2023, el número de ocupados en el sector de la construcción a nivel nacional fue de 1.537.062 personas, registrando un decrecimiento de 0,85%, respecto al mismo período del año anterior (1.550.191). A nivel urbano (13 ciudades y áreas metropolitanas), la población ocupada en el sector aumentó en 2,89%, al pasar de 667.083 a 686.360 personas para el mismo período móvil de los años 2021-2022 y 2022-2023.

En la capital, para el trimestre móvil diciembre 2022 - febrero 2023 el empleo en el sector de la construcción aumentó 5,14% respecto al mismo periodo de 2021-2022 pasando de 179.363 a 188.579 ocupados, registrando una participación de 4,96% respecto al total de ocupados en la ciudad y del 0,85% del total del ocupados a nivel nacional.

Gráfico 1. Ocupados en el sector de la Construcción - 13 ciudades principales y áreas metropolitanas  
(Trimestre móvil diciembre 2022 —febrero 2023, cifras en miles)



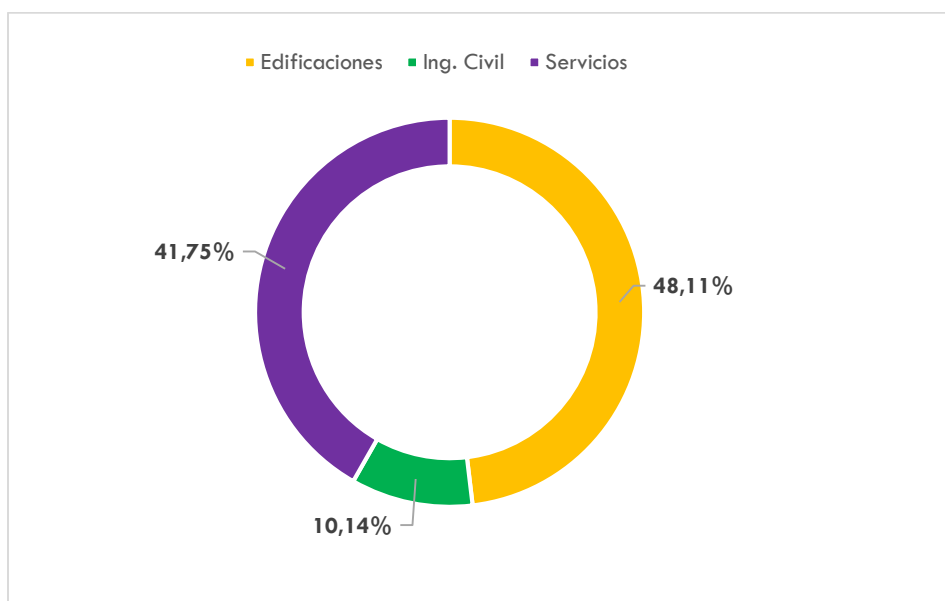
Fuente: DANE - Mercado Laboral, elaboró SDHT

Bogotá en el año 2022 entre enero y febrero tuvo un promedio de 186 mil personas empleadas en el

# Boletín de Mercado laboral

sector de la construcción. En el mismo periodo de 2023 la construcción ocupó a 184 mil personas, 2 mil personas menos en comparación. Durante el año 2023 para Bogotá, en el primer bimestre las edificaciones aportaron el 48,11% de los ocupados, seguido de servicios asociados a la construcción con el 41,75% e ingeniería civil con el 10,14%.

Gráfico 2. Bogotá. Participación ramas de empleo de la Construcción (promedio enero - febrero 2023)



Fuente: DANE - Mercado Laboral, elaboró SDHT

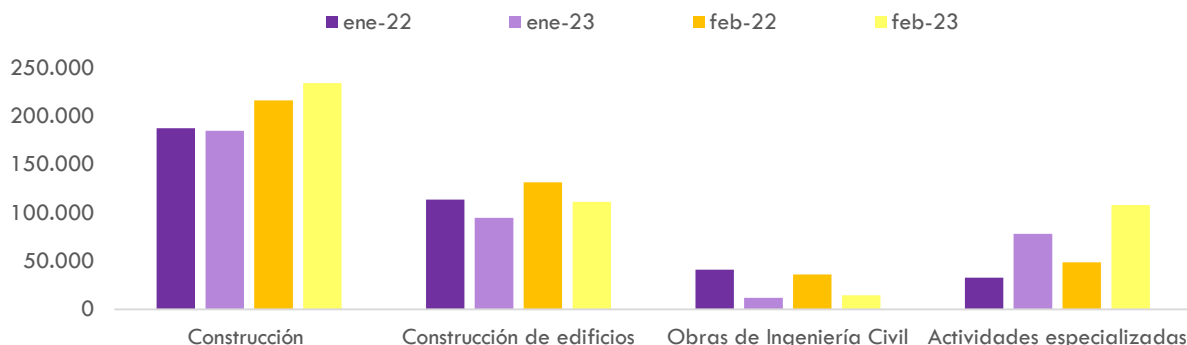
Para Bogotá, al revisar el comportamiento mensualizado, se puede observar que el sector de la construcción tuvo una recuperación en el mes de febrero del año 2023. Normalmente el primer mes de cada año presenta una cifra baja de empleados y a través de los posteriores meses logra estabilizarse. Específicamente el primer bimestre de 2023 ocupó a más personas en comparación con el mismo periodo del año 2022 (209 mil versus 202 mil). Los subsectores de edificaciones y servicios especializados jalonaron la recuperación del sector en el mes de febrero de 2023.

En el mes de enero de 2023, se presentó caída para el sector con un decrecimiento de 1,35% en el número de personas empleadas respecto al mismo mes de 2022. En este caso el único subsector que creció fue el de actividades especializadas (137,52%). Los subsectores de obras de ingeniería civil (-70,73%) y edificaciones (-16,64) presentaron caídas respecto al periodo anterior.

En el mes de febrero de 2023, hubo aumento en el sector de la construcción respecto al mismo mes de 2022 (8,28%), el subsector de servicios especializados jalonó el crecimiento (122,39%) mientras que los subsectores de edificaciones (-15,35% y obras de ingeniería civil (-59,34%) decrecieron. Este crecimiento ayudó a estabilizar la cifra del primer bimestre de 2023 móvil.

# Boletín de Mercado laboral

Gráfico 3. Bogotá. Ocupados en el sector de la Construcción y subramas  
(Comparación mensual primer bimestre 2022-2023)



Fuente: DANE - Mercado Laboral, elaboró SDHT

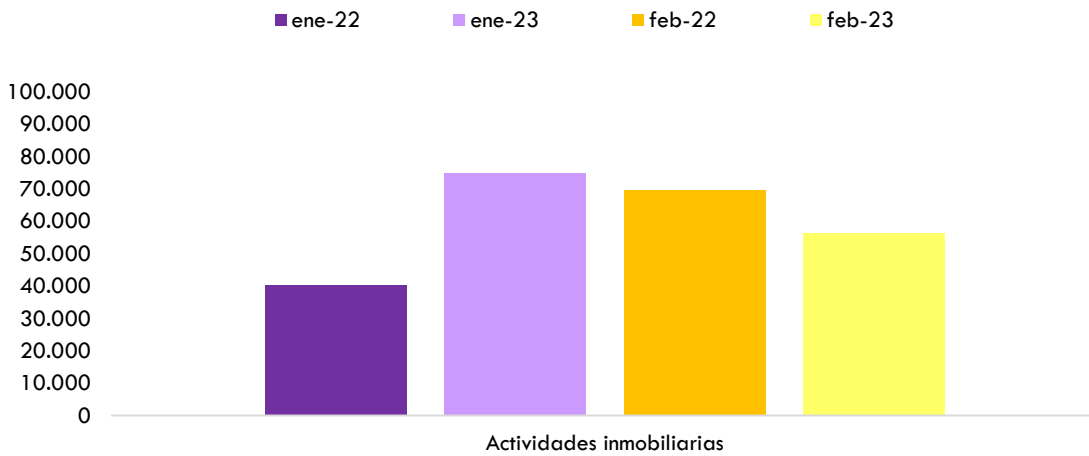
De esta forma, se observa que en 2023 el promedio de personas empleada en el sector de la construcción es de 209 mil por mes. El primer bimestre de 2023 está por encima del promedio de empleados respecto al mismo periodo de 2022 (209 mil versus 202 mil). El mes de febrero de 2023 mostró un repunte en el número de empleados lo cual permitió estabilizar el promedio de empleados del primer bimestre de 2023.

## Actividades inmobiliarias

Para el trimestre móvil diciembre 2022 - febrero 2023, se observa que el sector de actividades inmobiliarias participó con el 1,81% del total de los ocupados en Bogotá y registró un aumento en número de personas ocupadas del 39,06%, respecto al mismo periodo del año anterior, al pasar de 49.439 a 68.750 ocupados.

Al revisar el comportamiento mensualizado, se puede observar que el sector inmobiliario ha tenido muy buenas cifras en 2023. En el primer bimestre de 2023 ha tenido un crecimiento importante presentando cifras promedio de ocupación por encima del año 2022 (66 mil versus 55 mil), lo que representa 11 mil empleos más en promedio para el año 2023.

Gráfico 4. Ocupados en el sector inmobiliario (Comparación mensual cuarto trimestre 2021-2022)



Fuente: DANE - Mercado Laboral, elaboró SDHT

En términos generales, el sector inmobiliario empezó con una buena dinámica en la generación de empleos para 2023, a pesar de que en febrero se presentó una caída (-19,15%) respecto al mismo mes del año 2022. Igualmente, el promedio de empleos generados ha sido superior al presentado a comienzos de 2022.

## Construcción por sexo

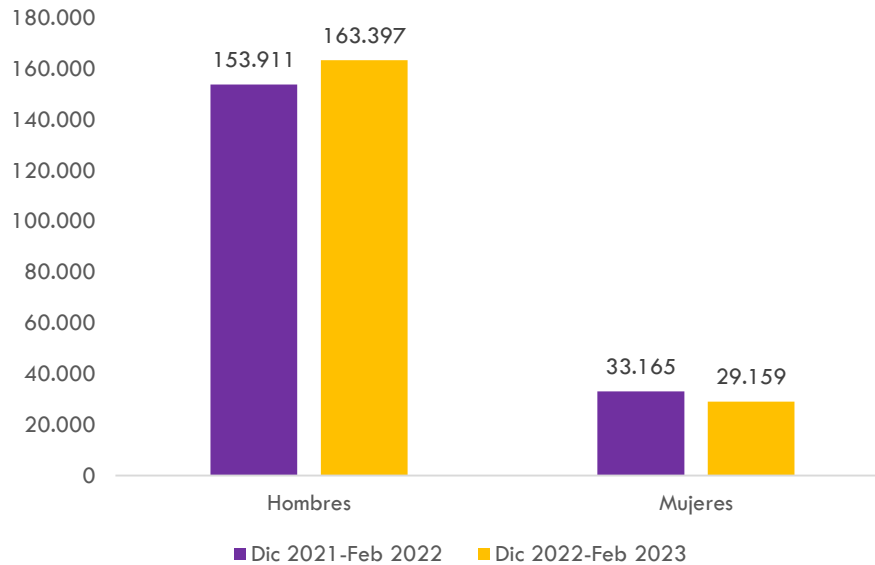
Por sexo, en el trimestre móvil diciembre 2022 - febrero 2023, el empleo en el sector de la construcción a nivel nacional para los hombres disminuyó 0,46% respecto al mismo periodo de 2022 pasando de 1.447.739 a 1.441.127 ocupados. De igual forma, para las mujeres en el mismo periodo de referencia, disminuyó 6,36% pasando de 102.423 a 95.935 ocupadas. En el sector para el trimestre en referencia, el 6,24% de ocupados son mujeres y el 93,76% son hombres.

En el mismo periodo de referencia para Bogotá, el empleo en construcción para hombres aumentó 6,16% pasando de 153.911 a 163.397 empleados y para las mujeres disminuyó 12,08%, pasando de 33.165 a 29.959 ocupadas. En términos de participación el 15,14% corresponde a mujeres y 84,86% a hombres. Cabe destacar que las mujeres tienen una mayor participación en Bogotá en comparación con el agregado del país.

Gráfico 5. Bogotá. Ocupados en el sector de la Construcción por sexo

# Boletín de Mercado laboral

(Trimestre móvil diciembre 2021 - febrero 2022 VS diciembre 2022 - febrero 2023)



Fuente: DANE - Mercado Laboral, elaboró SDHT