

Boletín de Mercado laboral

La operación estadística de Mercado Laboral es dispuesta al público con el objetivo de proporcionar información básica sobre el tamaño y la estructura de la fuerza de trabajo de la población del país y de la ciudad para los sectores de la construcción y actividades inmobiliarias a partir de la información generada por el DANE.

Segundo bimestre de 2023

El número de personas ocupadas en Bogotá para el sector de la construcción en el trimestre móvil febrero - abril 2023 creció 17,61% respecto al mismo periodo de 2022 pasando de 185.414 a 218.056 empleados, registrando una participación de 5,52% respecto al total de ocupados en la ciudad y de 0,97% del total del ocupados a nivel nacional. Respecto al total de ocupados en el sector de la construcción, Bogotá participa con el 13,95% de los empleos respecto al total nacional.

Mercado laboral en Bogotá y Colombia

El número de personas ocupadas en Bogotá en el trimestre móvil febrero - abril 2023 aumentó en 165.596 personas frente al mismo trimestre móvil del año 2022; pasando de 3.783.732 a 3.949.327 trabajadores. En el mismo periodo, en el sector de la construcción se ocuparon 218.056 personas con un crecimiento de 17,61% en comparación con el mismo trimestre móvil de 2022.

En el trimestre móvil febrero - abril 2023, Bogotá participó con el 17,48% del total de ocupados del país (22.589.449), que corresponde a 3.949.327 personas. A nivel nacional, se observa un crecimiento del 3,75%, al pasar de 21.772.714 (febrero - abril 2023) a 22.589.449 personas ocupadas en este trimestre móvil del año 2023.

Tabla 1. Indicadores de mercado laboral Nacional y Bogotá (segundo bimestre, 2022 - 2023, cifra en miles)

Indicador	Colombia			Bogotá		
	Feb - Abr 2022	Feb - Abr 2023	Var	Feb - Abr 2022	Feb - Abr 2023	Var
Tasa global de participación	63,75	64,23	0,48	67,54	68,25	0,70
Tasa de ocupación	56,06	57,36	1,30	59,04	60,93	1,89
Tasa de desempleo	12,07	10,70	-1,37	12,59	10,73	-1,86
Población total	50.341	50.873	1,06%	7.853	7.917	0,82%
Población en edad de trabajar	38.839	39.383	1,40%	6.409	6.482	1,14%
Fuerza de trabajo	24.761	25.297	2,16%	4.329	4.424	2,20%
Ocupados	21.773	22.589	3,75%	3.784	3.949	4,38%
Desocupados	2.988	2.707	-9,40%	545	475	-12,93%

Fuente: DANE - Mercado Laboral, elaboró SDHT

Boletín de Mercado laboral

Por otra parte, la tasa de desocupados del país se ubicó en 10,70% con 2.707.057 personas desocupadas. Para el caso de la capital, durante el bimestre de referencia, la tasa fue del 10,73% con 474.671 personas sin empleo.

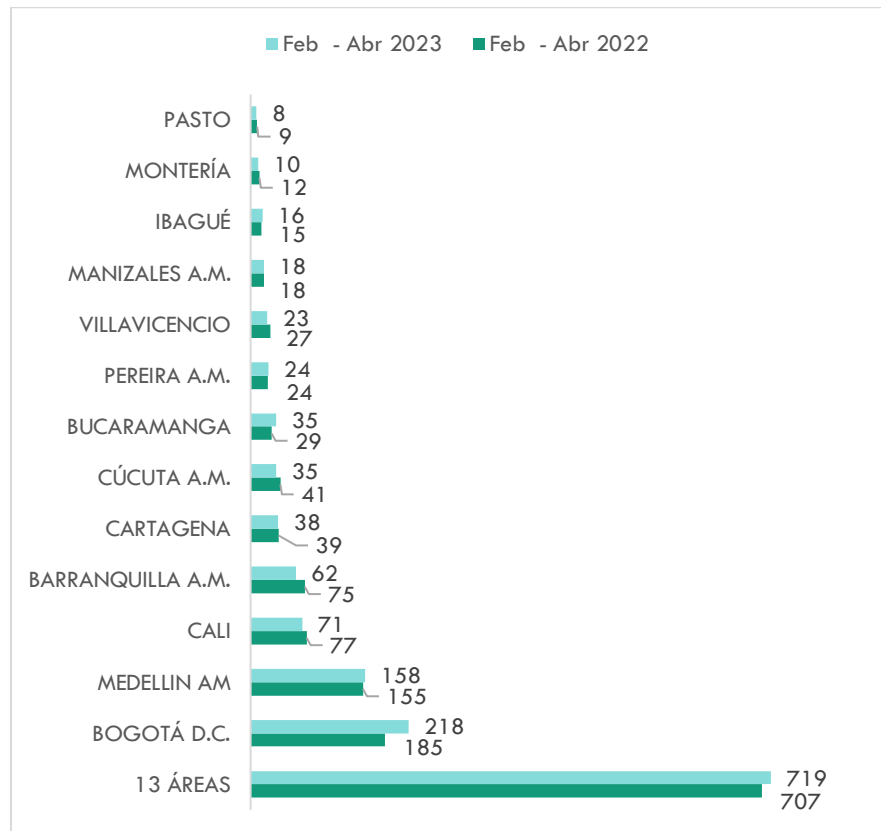
Construcción

En el trimestre móvil febrero - abril 2023, el número de ocupados en el sector de la construcción a nivel nacional fue de 1.572.953 personas, registrando un crecimiento de 3,47%, respecto al mismo período del año anterior (1.520.224). A nivel urbano (13 ciudades y áreas metropolitanas), la población ocupada en el sector aumentó en 1,70%, al pasar de 706.977 a 718.995 personas para el mismo período móvil de los años 2022 y 2023.

En la capital, para el trimestre móvil febrero - abril 2023 el empleo en el sector de la construcción aumentó 17,61% respecto al mismo periodo de 2022 pasando de 185.414 a 218.056 ocupados, registrando una participación de 5,52% respecto al total de ocupados en la ciudad y del 0,97% del total del ocupados a nivel nacional.

Gráfico 1. Ocupados en el sector de la Construcción - 13 ciudades principales y áreas metropolitanas

(Trimestre móvil febrero - abril 2023, cifras en miles)

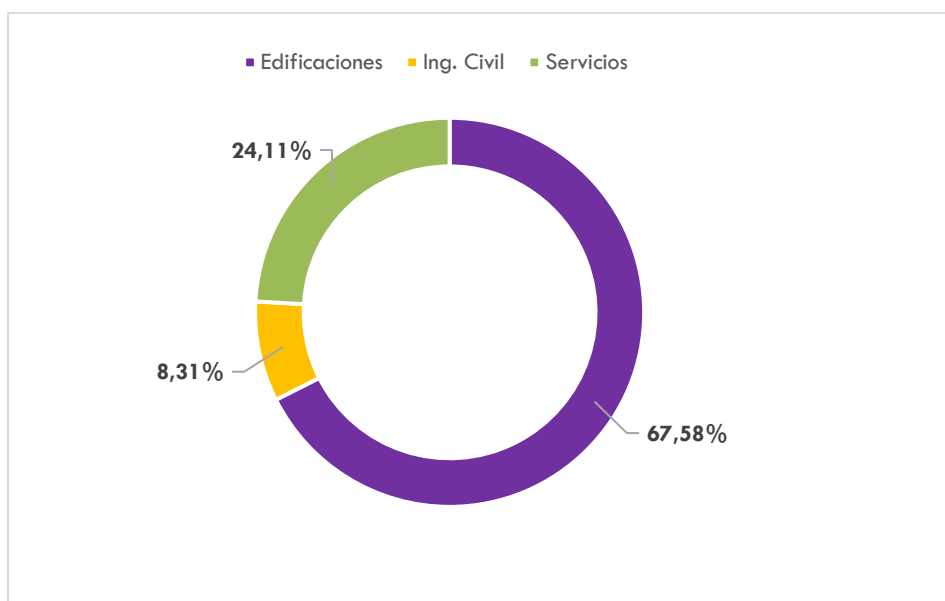


Fuente: DANE - Mercado Laboral, elaboró SDHT

Boletín de Mercado laboral

Bogotá en el año 2022 entre enero y abril tuvo un promedio de 184 mil personas empleadas en el sector de la construcción. En el mismo periodo de tiempo en 2023 la construcción ocupó en promedio a 207 mil personas, 23 mil personas más en comparación. Durante el año 2023 para Bogotá, en el segundo bimestre las edificaciones aportaron el 67,58% de los ocupados, seguido de servicios asociados a la construcción con el 24,11% e ingeniería civil con el 8,31%.

Gráfico 2. Bogotá. Participación ramas de empleo de la Construcción (promedio marzo -abril 2023)



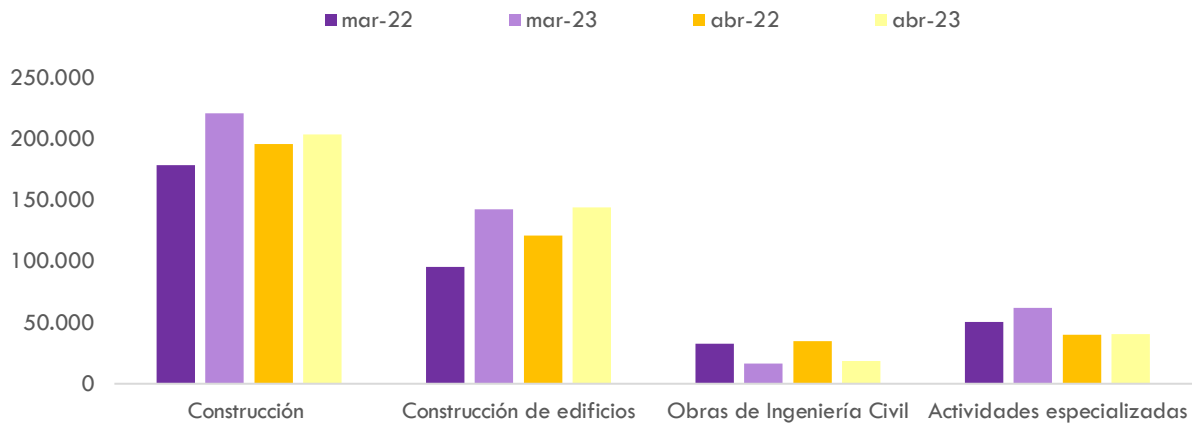
Fuente: DANE - Mercado Laboral, elaboró SDHT

Para Bogotá, al revisar el comportamiento mensualizado, se puede observar que el sector de la construcción tuvo cifras positivas en los meses de marzo y abril de 2023. Específicamente el segundo bimestre de 2023 ocupó en promedio a más personas en comparación con el mismo periodo del año 2022 (212 mil versus 187 mil). El subsector de edificaciones fue el principal jalonador del sector en el segundo bimestre de 2023.

En el mes de marzo de 2023, se presentó aumento para el sector con un crecimiento de 23,59% en el número de personas empleadas respecto al mismo mes de 2022. En este caso los subsectores que crecieron fueron las edificaciones (49,13%) y el de actividades especializadas (23,19%). El subsector de obras de ingeniería civil (-50,00%) fue el único que presentó caída respecto al mismo mes del año anterior.

En el mes de abril de 2023, hubo aumento en el sector de la construcción respecto al mismo mes de 2022 (3,97%), el subsector de edificaciones (19,18%) y servicios especializados (1,06%) jalonaron el crecimiento mientras que el subsector de obras de ingeniería civil (-45,72%) volvió a presentar decrecimiento. Este crecimiento muestra un mejoramiento del sector durante el 2023 con una importante participación del subsector de edificaciones que ha sido el principal aportante en las cifras positivas presentadas.

Gráfico 3. Bogotá. Ocupados en el sector de la Construcción y subramas
(Comparación mensual segundo bimestre 2022-2023)



Fuente: DANE - Mercado Laboral, elaboró SDHT

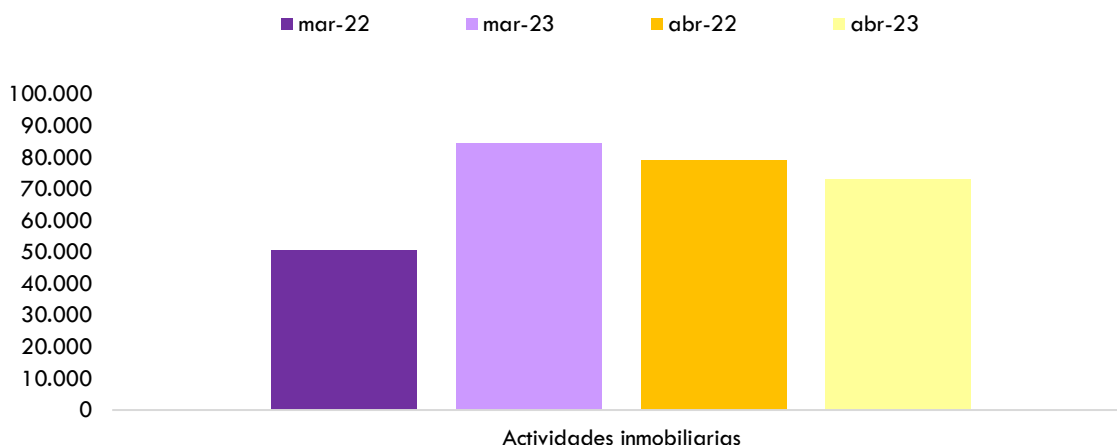
De esta forma, se observa que en lo corrido de 2023 el promedio de personas empleada en el sector de la construcción es de 198 mil por mes. El segundo bimestre de 2023 está por encima del promedio de empleados respecto al mismo periodo de 2022 (212 mil versus 187 mil). Los meses de marzo y abril de 2023 mostraron estabilidad en el número de empleados respecto al mes de febrero, el cual marcó la pauta de crecimiento para 2023 permitiendo que la cifra de empleados acumulada de 2023 esté por encima de la presentada en el mismo periodo de 2022.

Actividades inmobiliarias

Para el trimestre móvil febrero - abril 2023, se observa que el sector de actividades inmobiliarias participó con el 1,80% del total de los ocupados en Bogotá y registró un aumento en número de personas ocupadas del 7,03%, respecto al mismo periodo del año anterior, al pasar de 66.487 a 71.160 ocupados.

Al revisar el comportamiento mensualizado, se puede observar que el sector inmobiliario ha tenido muy buenas cifras en 2023. En el segundo bimestre de 2023 ha tenido un crecimiento importante presentando cifras promedio de ocupación por encima del año 2022 (79 mil versus 65 mil), lo que representa 14 mil empleos más en promedio para el año 2023.

Gráfico 4. Ocupados en el sector inmobiliario (Comparación mensual segundo bimestre 2022-2023)



Fuente: DANE - Mercado Laboral, elaboró SDHT

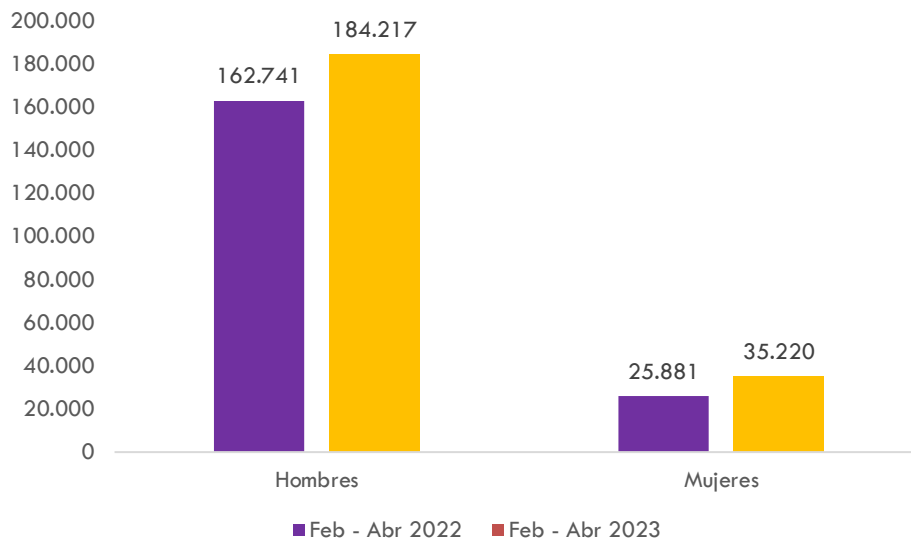
El sector inmobiliario empezó con una buena dinámica en la generación de empleos para 2023 la cual se ha mantenido, a pesar de que en abril se presentó una caída (-7,30%) respecto al mismo mes del año 2022. Igualmente, el promedio de empleos generados ha sido superior al presentado a comienzos de 2022 (72 mil en 2023 contra 60 mil en 2022).

Construcción por sexo

Por sexo, en el trimestre móvil febrero - abril 2023, el empleo en el sector de la construcción a nivel nacional para los hombres aumentó 4,30% respecto al mismo periodo de 2022 pasando de 1.409.906 a 1.471.508 ocupados. De igual forma, para las mujeres en el mismo periodo de referencia, disminuyó 7,14% pasando de 110.318 a 102.444 ocupadas. En el sector para el trimestre en referencia, el 6,51% de ocupados son mujeres y el 93,49% son hombres.

En el mismo periodo de referencia para Bogotá, el empleo en construcción para hombres aumentó 13,20% pasando de 162.741 a 184.217 empleados y para las mujeres aumentó 36,09%, pasando de 25.881 a 35.220 ocupadas. En términos de participación el 16,05% corresponde a mujeres y 83,95% a hombres. Cabe destacar que las mujeres tienen una mayor participación en Bogotá en comparación con el agregado del país.

Gráfico 5. Bogotá. Ocupados en el sector de la Construcción por sexo
(Trimestre móvil febrero - abril 2022-2023)



Fuente: DANE - Mercado Laboral, elaboró SDHT