

Boletín de Mercado laboral

La operación estadística de Mercado Laboral es dispuesta al público con el objetivo de proporcionar información básica sobre el tamaño y la estructura de la fuerza de trabajo de la población del país y de la ciudad para los sectores de la construcción y actividades inmobiliarias a partir de la información generada por el DANE.

Tercer bimestre de 2023

El número de personas ocupadas en Bogotá para el sector de la construcción en el trimestre móvil abril - junio 2023 decreció 7,14% respecto al mismo periodo de 2022 pasando de 205.640 a 190.965 empleados, registrando una participación de 4,78% respecto al total de ocupados en la ciudad y de 0,84% del total del ocupados a nivel nacional. Respecto al total de ocupados en el sector de la construcción, Bogotá participa con el 12,34% de los empleos respecto al total nacional.

Mercado laboral en Bogotá y Colombia

El número de personas ocupadas en Bogotá en el trimestre móvil abril - junio 2023 aumentó en 175.768 personas frente al mismo trimestre móvil del año 2022; pasando de 3.818.291 a 3.994.059 trabajadores. En el mismo periodo, en el sector de la construcción se ocuparon 190.965 personas con un decrecimiento de 7,14% en comparación con el mismo trimestre móvil de 2022.

En el trimestre móvil abril - junio 2023, Bogotá participó con el 17,53% del total de ocupados del país (22.787.222), que corresponde a 3.994.059 personas. A nivel nacional, se observa un crecimiento del 3,32%, al pasar de 22.054.918 (abril - junio 2022) a 22.787.222 (personas ocupadas en este trimestre móvil del año 2023).

Tabla 1. Indicadores de mercado laboral Nacional y Bogotá (tercer bimestre, 2022 - 2023, cifra en miles)

Indicador	Colombia			Bogotá		
	Abr-Jun 2022	Abr-Jun 2023	Var	Abr-Jun 2022	Abr-Jun 2023	Var
Tasa global de participación	63,67	64,27	0,59	66,91	68,38	1,46
Tasa de ocupación	56,65	57,72	1,07	59,47	61,50	2,03
Tasa de desempleo	11,03	10,18	-0,85	11,13	10,06	-1,07
Población total	50.429	50.963	1,06%	7.863	7.928	0,83%
Población en edad de trabajar	38.930	39.476	1,40%	6.421	6.495	1,15%
Fuerza de trabajo	24.788	25.370	2,35%	4.296	4.441	3,36%
Ocupados	22.055	22.787	3,32%	3.818	3.994	4,60%
Desocupados	2.733	2.583	-5,50%	478	447	-6,54%

Fuente: DANE - Mercado Laboral, elaboró SDHT

Boletín de Mercado laboral

Por otra parte, la tasa de desocupados del país se ubicó en 10,18% con 2.582.705 personas desocupadas. Para el caso de la capital, durante el bimestre de referencia, la tasa fue del 10,06% con 446.953 personas sin empleo.

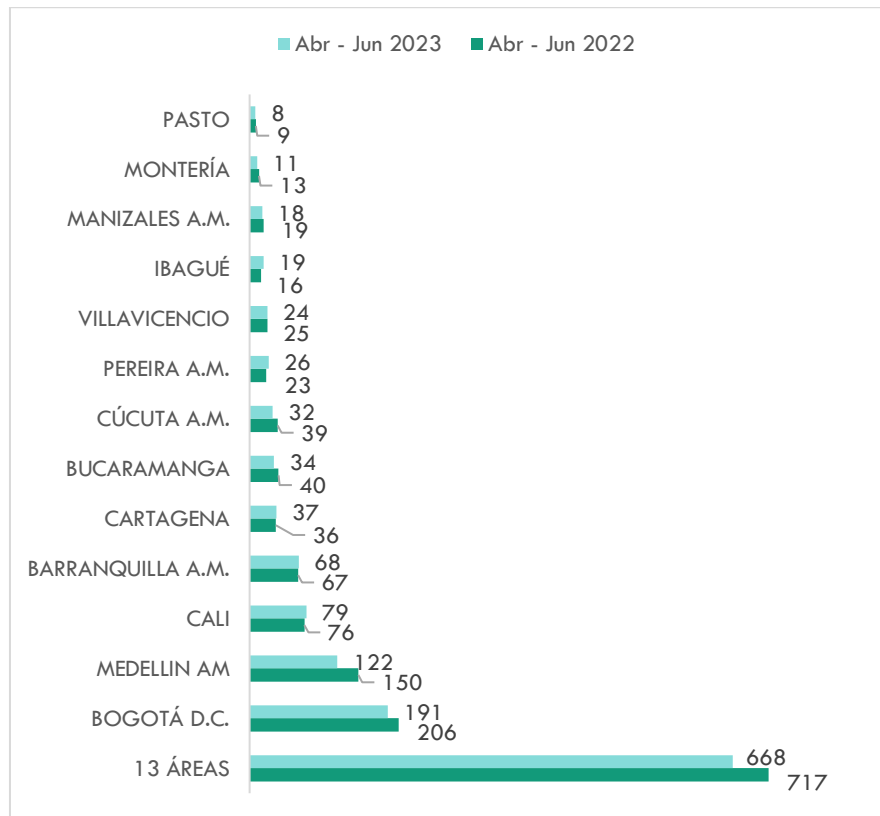
Construcción

En el trimestre móvil abril - junio 2023, el número de ocupados en el sector de la construcción a nivel nacional fue de 1.547.664 personas, registrando un decrecimiento de 0,26%, respecto al mismo período del año anterior (1.551.638). A nivel urbano (13 ciudades y áreas metropolitanas), la población ocupada en el sector disminuyó en 6,92%, al pasar de 717.458 a 667.840 personas para el mismo período móvil de los años 2022 y 2023.

En la capital, para el trimestre móvil abril - junio 2023 el empleo en el sector de la construcción disminuyó 7,14% respecto al mismo periodo de 2022 pasando de 205.640 a 190.965 ocupados, registrando una participación de 4,78% respecto al total de ocupados en la ciudad y del 0,84% del total del ocupados a nivel nacional.

Gráfico 1. Ocupados en el sector de la Construcción - 13 ciudades principales y áreas metropolitanas

(Trimestre móvil abril - junio 2023, cifras en miles)

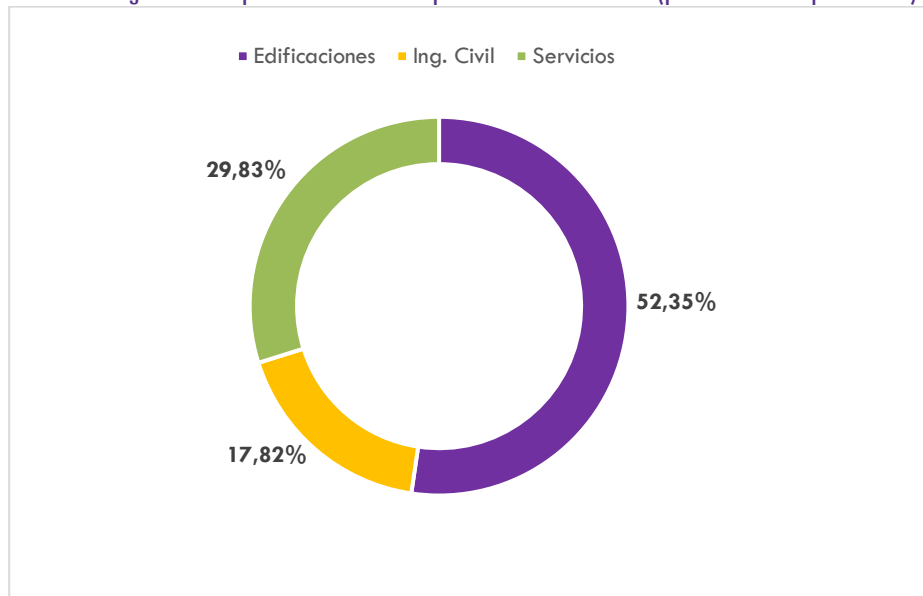


Fuente: DANE - Mercado Laboral, elaboró SDHT

Boletín de Mercado laboral

Bogotá en el año 2022 entre enero y junio tuvo un promedio de 195 mil personas empleadas en el sector de la construcción. En el mismo periodo de tiempo en 2023 la construcción ocupó en promedio a 194 mil personas, mil personas menos en comparación. Durante el año 2023 para Bogotá, en el tercer bimestre las edificaciones aportaron el 52,35% de los ocupados, seguido de servicios asociados a la construcción con el 29,83% e ingeniería civil con el 17,82%.

Gráfico 2. Bogotá. Participación ramas de empleo de la Construcción (promedio abril-junio 2023)



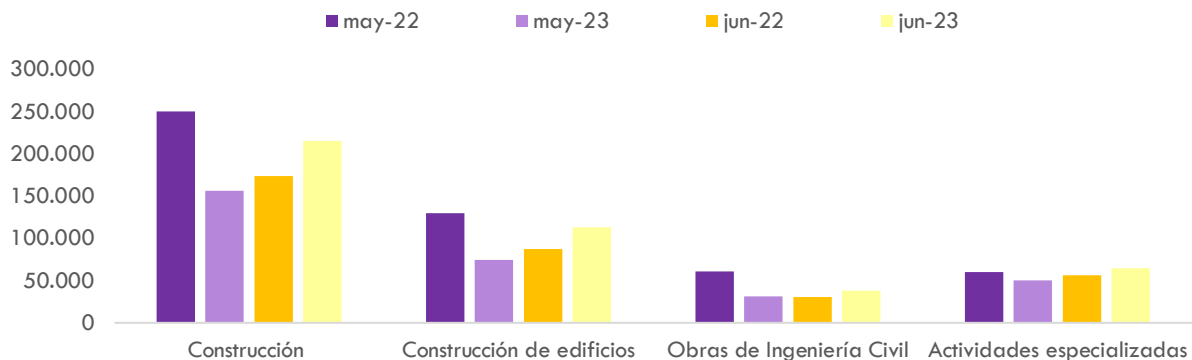
Fuente: DANE - Mercado Laboral, elaboró SDHT

Para Bogotá, al revisar el comportamiento mensualizado, se puede observar que el sector de la construcción tuvo cifras negativas en los meses de mayo y junio de 2023. Específicamente el tercer bimestre de 2023 ocupó en promedio a menos personas en comparación con el mismo periodo del año 2022 (186 mil versus 212 mil). El mes de mayo de 2023 generó esta caída dado que todos los subsectores cayeron en número de empleados en comparación con el mismo mes de 2022.

En el mes de mayo de 2023, se presentó caída para el sector con un decrecimiento de 37,60% en el número de personas empleadas respecto al mismo mes de 2022. En este caso todos los subsectores cayeron: las edificaciones (-42,59%), actividades especializadas (-15,93%) y obras de ingeniería civil (-48,35%).

En el mes de junio de 2023, hubo aumento en el sector de la construcción respecto al mismo mes de 2022 (23,91%), se presentó un crecimiento generalizado: el subsector de edificaciones (28,94%), servicios especializados (14,86%) y obras de ingeniería civil (26,11%). La caída del mes de mayo hizo que la tendencia de crecimiento que estaba mostrando el sector en 2023 parara. En comparación con el año 2022, el sector quedó con mil empleos en promedio por debajo de lo que en el mismo periodo de 2022 se presentó.

Gráfico 3. Bogotá. Ocupados en el sector de la Construcción y subramas
(Comparación tercer bimestre 2022-2023)



Fuente: DANE - Mercado Laboral, elaboró SDHT

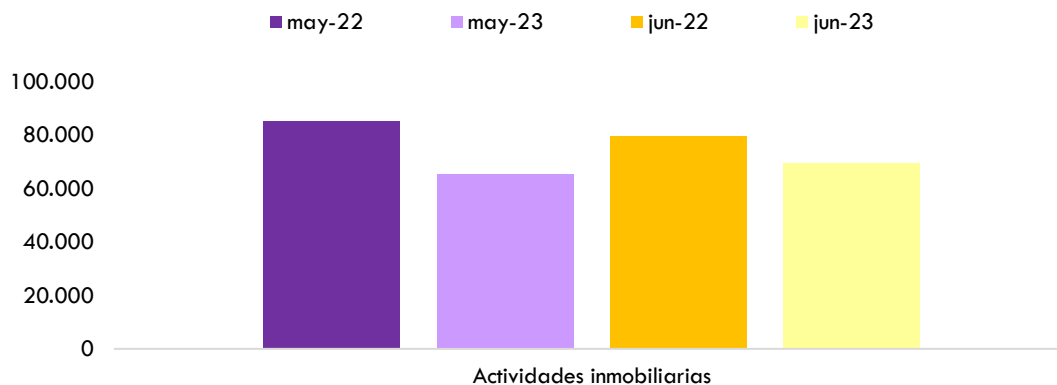
De esta forma, se observa que en lo corrido de 2023 el promedio de personas empleada en el sector de la construcción es de 194 mil por mes. El tercer bimestre de 2023 está por debajo del promedio de empleados respecto al mismo periodo de 2022 (186 mil versus 212 mil). Con corte a junio de 2023, los meses de enero y mayo han presentado las cifras de empleados más bajas del año. El resto de meses ha presentado cifras positivas lo cual ha permitido que, en lo corrido del año 2023, en comparación con el mismo periodo del año 2022, haya cierta estabilidad en el número de personas empleadas.

Actividades inmobiliarias

Para el trimestre móvil abril - junio 2023, se observa que el sector de actividades inmobiliarias participó con el 1,74% del total de los ocupados en Bogotá y registró un decrecimiento en número de personas ocupadas del 14,62%, respecto al mismo periodo del año anterior, al pasar de 81.291 a 69.406 ocupados.

Al revisar el comportamiento mensualizado, se puede observar que el sector inmobiliario ha tenido muy buenas cifras en 2023. Sin embargo, el tercer bimestre de 2023 ha tenido un decrecimiento importante presentando cifras promedio de ocupación por debajo del año 2022 (67 mil versus 82 mil), lo que representa 15 mil empleos menos en promedio para el año 2023.

Gráfico 4. Ocupados en el sector inmobiliario
(Comparación tercer bimestre 2022-2023)



Fuente: DANE - Mercado Laboral, elaboró SDHT

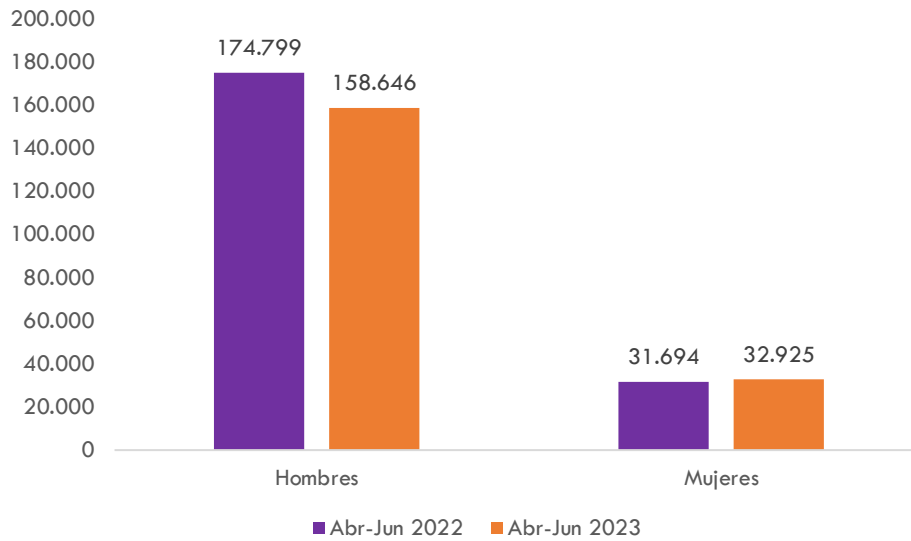
El sector inmobiliario empezó con una buena dinámica en la generación de empleos para 2023 la cual se ha mantenido, a pesar de que en mayo se presentó una caída (-23,08%) y junio también cayó (-12,82%) respecto a los mismos meses del año 2022. Es así como el promedio de empleos generados ha sido superior al presentado a en el mismo periodo de 2022 (71 mil en 2023 contra 67 mil en 2022).

Construcción por sexo

Por sexo, en el trimestre móvil abril - junio 2023, el empleo en el sector de la construcción a nivel nacional para los hombres aumentó 0,49% respecto al mismo periodo de 2022 pasando de 1.439.160 a 1.446.236 ocupados. Mientras que para las mujeres en el mismo periodo de referencia, disminuyó 9,82% pasando de 112.478 a 101.428 ocupadas. En el sector para el trimestre en referencia, el 6,55% de ocupados son mujeres y el 93,45% son hombres.

En el mismo periodo de referencia para Bogotá, el empleo en construcción para hombres disminuyó 9,24% pasando de 174.799 a 158.646 empleados y para las mujeres aumentó 3,88%, pasando de 31.694 a 32.925 ocupadas. En términos de participación el 17,19% corresponde a mujeres y 82,81% a hombres. Cabe destacar que las mujeres tienen una mayor participación en Bogotá en comparación con el agregado del país.

Gráfico 5. Bogotá. Ocupados en el sector de la Construcción por sexo
(Trimestre móvil abril-junio 2022 Vs 2023)



Fuente: DANE - Mercado Laboral, elaboró SDHT