

Boletín de Mercado laboral

La operación estadística de Mercado Laboral es dispuesta al público con el objetivo de proporcionar información básica sobre el tamaño y la estructura de la fuerza de trabajo de la población del país y de la ciudad para los sectores de la construcción y actividades inmobiliarias a partir de la información generada por el DANE.

Quinto bimestre de 2023

El número de personas ocupadas en Bogotá para el sector de la construcción en el trimestre móvil agosto – octubre 2023 creció 14% respecto al mismo periodo de 2022 pasando de 204.912 a 233.609 empleados, registrando una participación de 5,63% respecto al total de ocupados en la ciudad y de 1,01% del total del ocupados a nivel nacional. Respecto al total de ocupados en el sector de la construcción, Bogotá participa con el 15,05% de los empleos respecto al total nacional.

Mercado laboral en Bogotá y Colombia

El número de personas ocupadas en Bogotá en el trimestre móvil agosto - octubre 2023 aumentó en 268.148 personas frente al mismo trimestre móvil del año 2022; pasando de 3.881.890 a 4.150.038 trabajadores. En el mismo periodo, en el sector de la construcción se ocuparon 233.609 personas con un crecimiento de 14,00% en comparación con el mismo trimestre móvil de 2022.

En el trimestre móvil agosto - octubre 2023, Bogotá participó con el 17,95% del total de ocupados del país (23.116.483), que corresponde a 4.150.038 personas. A nivel nacional, se observa un crecimiento del 3,27%, al pasar de 22.385.129 (agosto - octubre 2022) a 23.116.483 (personas ocupadas en este trimestre móvil del año 2023).

Tabla 1. Indicadores de mercado laboral Nacional y Bogotá (quinto bimestre, 2022 - 2023, cifra en miles)

Indicador	Colombia			Bogotá		
	Ago-Oct 2022	Ago-Oct 2023	Var	Ago-Oct 2022	Ago-Oct 2023	Var
Tasa global de participación	63,86	64,22	0,37	66,61	70,20	3,59
Tasa de ocupación	57,24	58,28	1,04	60,23	63,65	3,42
Tasa de desempleo	10,37	9,25	-1,11	9,57	9,33	-0,24
Población total	50.605	51.138	1,05%	7.885	7.950	0,84%
Población en edad de trabajar	39.108	39.664	1,42%	6.445	6.520	1,17%
Fuerza de trabajo	24.974	25.474	2,00%	4.293	4.577	6,62%
Ocupados	22.385	23.116	3,27%	3.882	4.150	6,91%
Desocupados	2.589	2.357	-8,95%	411	427	3,92%

Fuente: DANE - Mercado Laboral, elaboró SDHT

Boletín de Mercado laboral

Por otra parte, la tasa de desocupados del país se ubicó en 9,23% con 2.347.340 personas desocupadas. Para el caso de la capital, durante el bimestre de referencia, la tasa fue del 9,33% con 427.068 personas sin empleo.

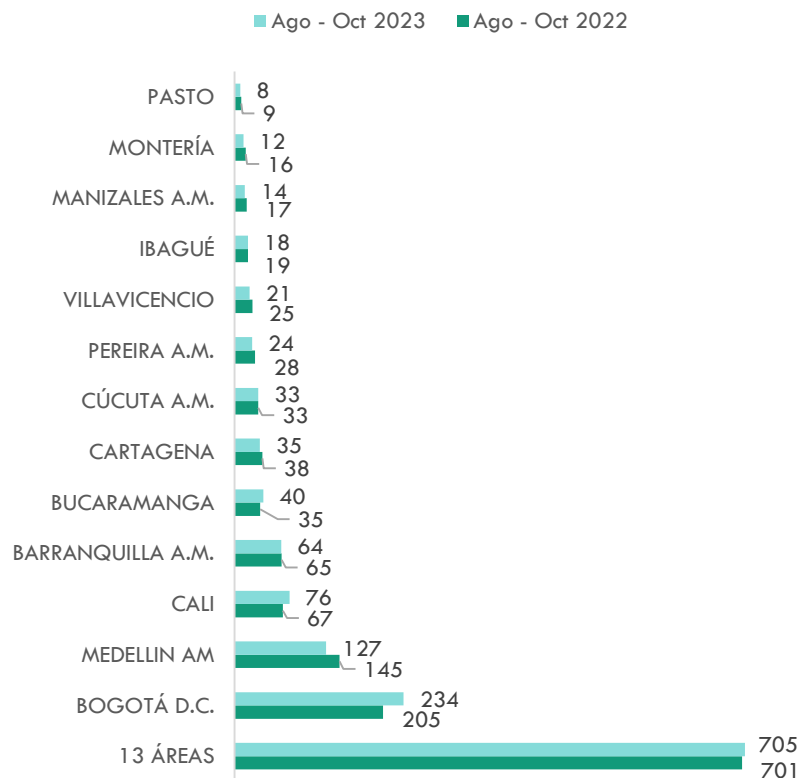
Construcción

En el trimestre móvil agosto - octubre 2023, el número de ocupados en el sector de la construcción a nivel nacional fue de 1.552.062 personas, registrando un crecimiento de 0,59%, respecto al mismo período del año anterior (1.542.892). A nivel urbano (13 ciudades y áreas metropolitanas), la población ocupada en el sector aumentó en 0,61%, al pasar de 701.183 a 705.468 personas para el mismo período móvil de los años 2022 y 2023.

En la capital, para el trimestre móvil agosto - octubre 2023 el empleo en el sector de la construcción aumentó 14,% respecto al mismo periodo de 2022 pasando de 204.912 a 233.609 ocupados, registrando una participación de 5,63% respecto al total de ocupados en la ciudad y del 1,01% del total del ocupados a nivel nacional.

Gráfico 1. Ocupados en el sector de la Construcción - 13 ciudades principales y áreas metropolitanas

(Trimestre móvil agosto - octubre 2023, cifras en miles)

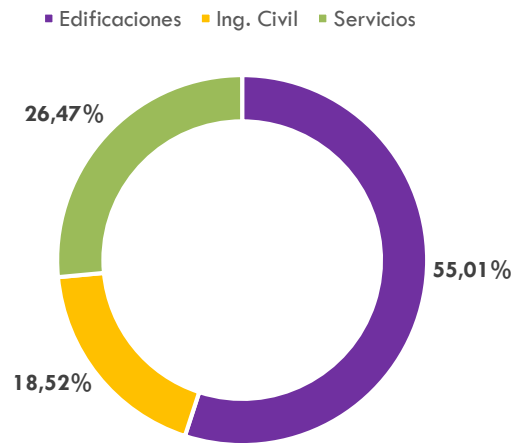


Fuente: DANE - Mercado Laboral, elaboró SDHT

Boletín de Mercado laboral

Bogotá en el año 2022 entre enero y octubre tuvo un promedio de 194 mil personas empleadas en el sector de la construcción. En el mismo periodo de tiempo en 2023 la construcción ocupó en promedio a 214 mil personas, veinte mil personas más en comparación. Durante el año 2023 para Bogotá, en el quinto bimestre las edificaciones aportaron el 55,01% de los ocupados, seguido de servicios asociados a la construcción con el 26,47% e ingeniería civil con el 18,52%.

Gráfico 2. Bogotá. Participación ramas de empleo de la Construcción (Trimestre móvil agosto-octubre 2023)



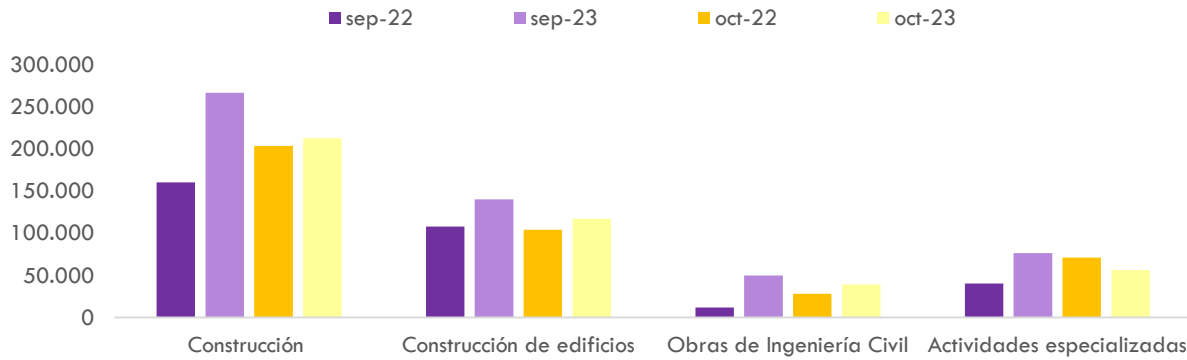
Fuente: DANE - Mercado Laboral, elaboró SDHT

Para Bogotá, al revisar el comportamiento mensualizado, se puede observar que el sector de la construcción tuvo cifras positivas en los meses de septiembre y octubre de 2023. Específicamente el quinto bimestre de 2023 ocupó en promedio más personas en comparación con el mismo periodo del año 2022 (240 mil versus 182 mil). El mes de septiembre de 2023 generó este crecimiento dado que todos los subsectores crecieron en número de empleados en comparación con el mismo mes de 2022.

En el mes de septiembre de 2023, se presentó crecimiento para el sector del 66,42% en el número de personas empleadas respecto al mismo mes de 2022. En este caso todos los subsectores crecieron: las edificaciones (29,95%), actividades especializadas (88,76%) y obras de ingeniería civil (323,24%).

En el mes de octubre de 2023, hubo aumento en el sector de la construcción respecto al mismo mes de 2022 (4,38%), se presentó un crecimiento en los subsectores de edificaciones (12,36%) y obras de ingeniería civil (38,99%). Solo el subsector de servicios especializados presentó una caída (21,02%). La caída del mes de octubre hizo que la tendencia de crecimiento que estaba mostrando el sector en 2023 parara. En comparación con el año 2022, el sector quedó con cincuenta y ocho mil empleos en promedio por encima de los que había el mismo periodo de 2022, lo cual muestra una gran dinámica del sector en 2023.

Gráfico 3. Bogotá. Ocupados en el sector de la construcción y subramas
(Comparación quinto bimestre 2022-2023)



Fuente: DANE - Mercado Laboral, elaboró SDHT

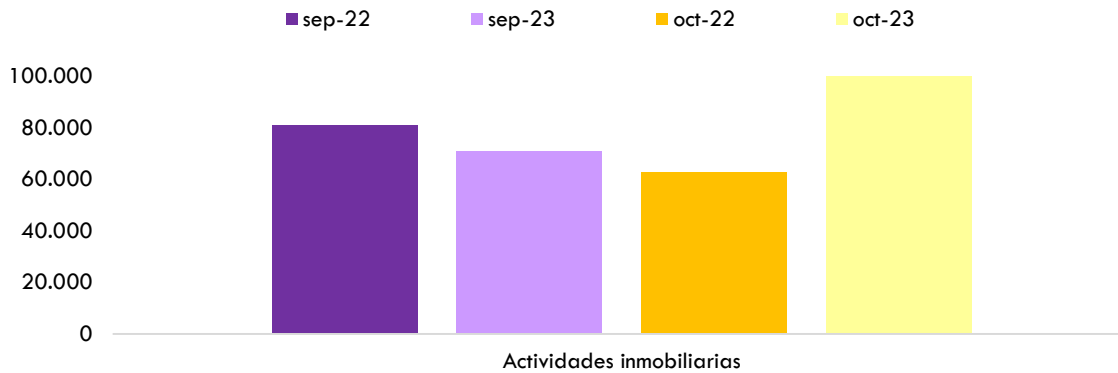
De esta forma, se observa que en lo corrido de 2023 el promedio de personas empleada en el sector de la construcción es de 214 mil por mes. El quinto bimestre de 2023 está por encima del promedio de empleados respecto al mismo periodo de 2022 (240 mil versus 182 mil). Con corte a octubre de 2023, los meses de enero y mayo han presentado las cifras de empleados más bajas del año. El resto de los meses han presentado cifras positivas lo cual ha permitido que, en lo corrido del año 2023, en comparación con el mismo periodo del año 2022, haya un repunte en el número de personas empleadas en el sector.

Actividades inmobiliarias

Para el trimestre móvil agosto - octubre 2023, se observa que el sector de actividades inmobiliarias participó con el 2,73% del total de los ocupados en Bogotá y registró un crecimiento en número de personas ocupadas del 62,73%, respecto al mismo periodo del año anterior, al pasar de 69.715 a 113.448 ocupados.

Al revisar el comportamiento mensualizado, se puede observar que el sector inmobiliario ha tenido muy buenas cifras en 2023. Específicamente el quinto bimestre de 2023 ha tenido un crecimiento importante presentando cifras promedio de ocupación por encima del mismo periodo del año 2022 (96 mil versus 72 mil), lo que representa 24 mil empleos más en promedio para el año 2023.

Gráfico 4. Ocupados en el sector inmobiliario
(Comparación quinto bimestre 2022-2023)



Fuente: DANE - Mercado Laboral, elaboró SDHT

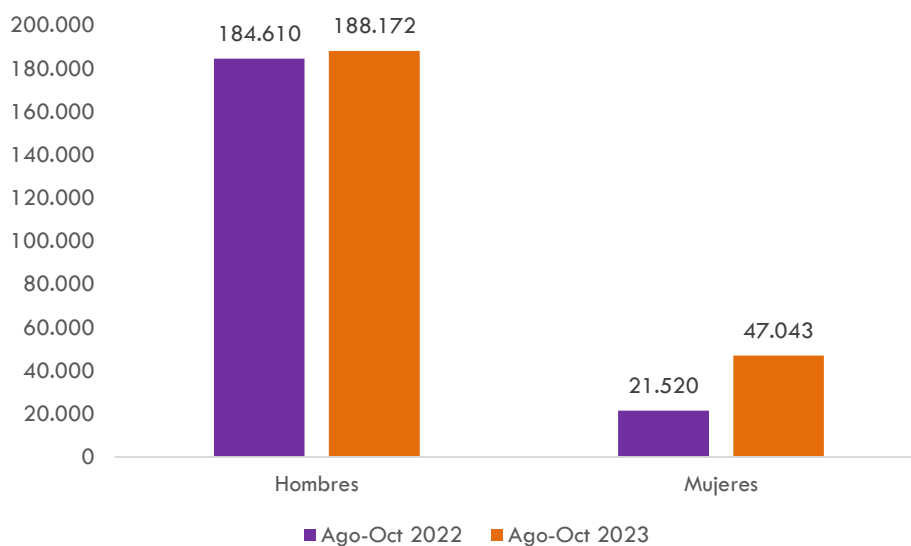
El sector inmobiliario empezó con una buena dinámica en la generación de empleos para 2023 la cual se ha mantenido, a pesar de que en septiembre se presentó una caída (-12,70%) respecto al mismo mes del año 2022. Es así como el promedio de empleos generados ha sido superior al presentado en el mismo periodo de 2022 (86 mil en 2023 contra 68 mil en 2022).

Construcción por sexo

Por sexo, en el trimestre móvil agosto - octubre 2023, el empleo en el sector de la construcción a nivel nacional para los hombres disminuyó -0,12% respecto al mismo periodo de 2022 pasando de 1.420.658 a 1.419.015 ocupados. Mientras que para las mujeres en el mismo periodo de referencia, aumentó 8,85% pasando de 122.235 a 133.047 ocupadas. En el sector para el trimestre en referencia, el 8,57% de ocupados son mujeres y el 91,43% son hombres.

En el mismo periodo de referencia para Bogotá, el empleo en construcción para hombres aumentó 1,93% pasando de 184.610 a 188.172 empleados y para las mujeres aumentó 118,60%, pasando de 21.520 a 47.043 ocupadas. En términos de participación el 20,00% corresponde a mujeres y 80,00% a hombres. Cabe destacar que las mujeres tienen una mayor participación en Bogotá en comparación con el agregado del país.

Gráfico 5. Bogotá. Ocupados en el sector de la Construcción por sexo
(Trimestre móvil agosto-octubre 2022 Vs 2023)



Fuente: DANE - Mercado Laboral, elaboró SDHT