

Boletín de Mercado laboral



La operación estadística de Mercado Laboral es dispuesta al público con el objetivo de proporcionar información básica sobre el tamaño y la estructura de la fuerza de trabajo de la población del país y de la ciudad para los sectores de la construcción y actividades inmobiliarias a partir de la información generada por el DANE.

Primer trimestre de 2024

El número de personas ocupadas en Bogotá para el sector de la construcción en el trimestre móvil enero - marzo 2024 creció 10,00% respecto al mismo periodo de 2023 pasando de 195.067 a 214.580 empleados, registrando una participación de 5,17% respecto al total de ocupados en la ciudad y de 0,96% del total del ocupados a nivel nacional. Respecto al total de ocupados en el sector de la construcción, Bogotá participa con el 14,42% de los empleos respecto al total nacional.

Mercado laboral en Bogotá y Colombia

El número de personas ocupadas en Bogotá en el trimestre móvil enero - marzo 2024 aumentó en 284.731 personas frente al mismo trimestre móvil del año 2023; pasando de 3.867.894 a 4.152.625 trabajadores. En el mismo periodo, en el sector de la construcción se ocuparon 214.580 personas con un crecimiento de 10,00% en comparación con el mismo trimestre móvil de 2023.

En el trimestre móvil enero - marzo 2024, Bogotá participó con el 18,55% del total de ocupados del país (22.387.537), que corresponde a 4.152.625 personas. A nivel nacional, se observa un crecimiento del 0,97%, al pasar de 22.172.652 (enero - marzo 2023) a 22.387.537 (personas ocupadas en el mismo trimestre móvil del año 2024).

Tabla 1. Indicadores de mercado laboral Nacional y Bogotá (Primer Trimestre, 2024 Vs 2023, cifra en miles)

Indicador	Colombia			Bogotá		
	Ene - Mar 2023	Ene - Mar 2024	Var	Ene - Mar 2023	Ene - Mar 2024	Var
Tasa global de participación	63,82	63,65	-0,17	68,30	70,92	2,62
Tasa de ocupación	56,37	56,10	-0,27	59,73	63,37	3,65
Tasa de desempleo	11,69	11,87	0,18	12,56	10,65	-1,91
Población total	50.829	51.357	1,04%	7.912	7.978	0,83%
Población en edad de trabajar	39.337	39.907	1,45%	6.476	6.553	1,18%
Fuerza de trabajo	25.107	25.402	1,18%	4.423	4.647	5,07%
Ocupados	22.173	22.388	0,97%	3.868	4.153	7,36%
Desocupados	2.934	3.015	2,75%	555	495	-10,92%

Fuente: DANE - Mercado Laboral, elaboró SDHT

Boletín de Mercado laboral

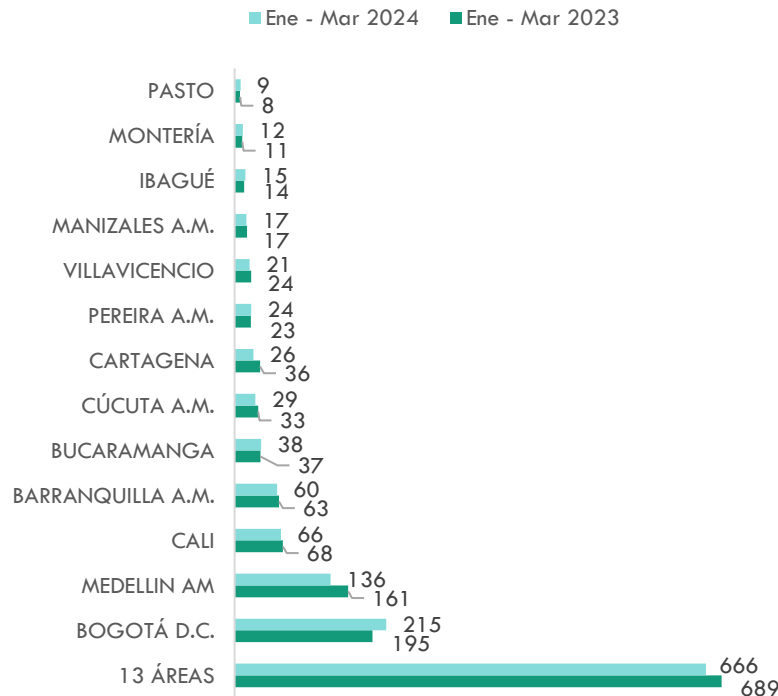
Por otra parte, la tasa de desocupados del país se ubicó en 11,87% con 3.014.782 personas desocupadas. Para el caso de la capital, durante el trimestre móvil de referencia, la tasa fue del 10,66% con 494.768 personas sin empleo.

Construcción

En el trimestre móvil enero - marzo 2024, el número de ocupados en el sector de la construcción a nivel nacional fue de 1.488.285 personas, registrando un decrecimiento de 1,59%, respecto al mismo período del año anterior (1.512.351). A nivel urbano (13 ciudades y áreas metropolitanas), la población ocupada en el sector disminuyó en 3,24%, al pasar de 688.665 a 666.333 personas para el mismo período móvil de los años 2023 y 2024.

En la capital, para el trimestre móvil enero - marzo 2024 el empleo en el sector de la construcción aumentó 10,00% respecto al mismo periodo de 2023 pasando de 195.067 a 214.580 ocupados, registrando una participación de 5,17% respecto al total de ocupados en la ciudad y del 0,96% del total del ocupados a nivel nacional.

Gráfico 1. Ocupados en el sector de la Construcción - 13 ciudades principales y áreas metropolitanas
(Trimestre móvil enero - marzo 2024 Vs 2023, cifras en miles)

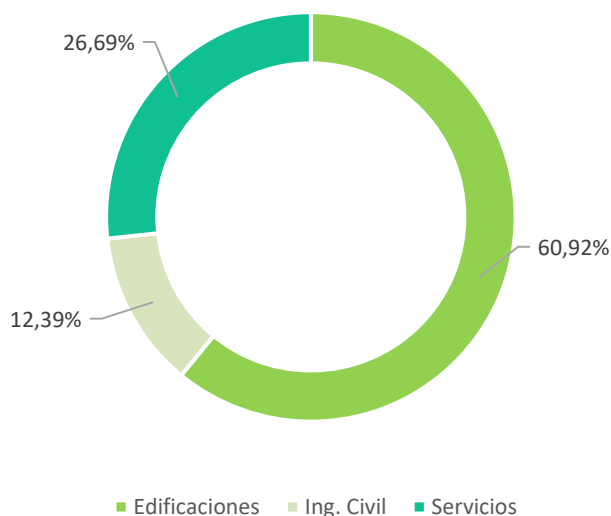


Fuente: DANE - Mercado Laboral, elaboró SDHT

Boletín de Mercado laboral

Bogotá en el año 2024 entre enero y marzo tuvo un promedio de 215 mil personas empleadas en el sector de la construcción. En el mismo periodo de tiempo en 2023 la construcción ocupó en promedio a 196 mil personas, diecinueve mil personas más en comparación. Durante el año 2024 para Bogotá, en el primer trimestre las edificaciones aportaron el 60,92% de los ocupados, seguido de servicios asociados a la construcción con el 26,69% e ingeniería civil con el 12,39%.

Gráfico 2. Bogotá. Participación ramas de empleo de la Construcción (Trimestre móvil enero - marzo 2024)



Fuente: DANE - Mercado Laboral, elaboró SDHT

Para Bogotá, al revisar el comportamiento mensualizado, se puede observar que para el sector de la construcción el mejor mes de 2024 fue febrero. Específicamente en este mes se ocuparon más personas en comparación con el mismo mes del año 2023 (259 mil versus 234 mil). El crecimiento del primer trimestre de 2024 fue jalonado por el aumento de empleos para los meses de enero y febrero principalmente en el subsector de construcción de edificaciones en comparación con el primer trimestre de 2023.

En el mes de enero de 2024, se presentó crecimiento para el sector del 43,71% en el número de personas empleadas respecto al mismo mes de 2023. En este caso el subsector de construcción de edificaciones (120,51%) fue el jalonador del sector. Actividades especializadas (-25,98%) y obras de ingeniería civil (-38,78%) presentaron caídas en el número de empleados.

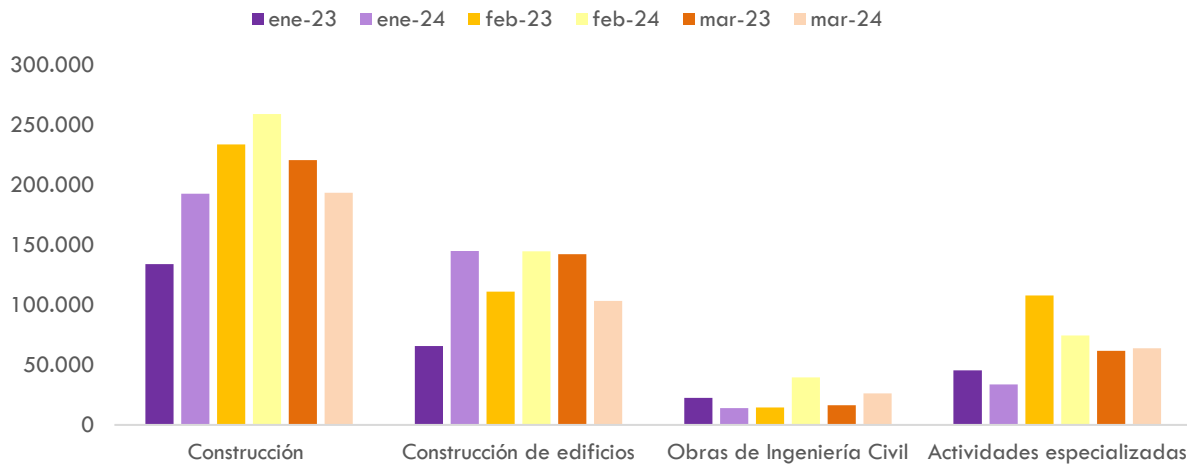
En el mes de febrero de 2024, hubo aumento en el sector de la construcción respecto al mismo mes de 2023 (10,78%), se presentó crecimiento en los subsectores de edificaciones (30,07%) y obras de ingeniería civil (171,23%). Por su parte servicios especializados presentó una caída en el número de personas empleadas (-30,86%).

En el mes de marzo de 2024, hubo caída en el número de empleos en el sector de la construcción respecto al mismo mes de 2023 (-12,32%), se presentó crecimiento en los subsectores de servicios especializados (3,12%) y obras de ingeniería civil (60,53%). Por su parte edificaciones presentó una caída en el número de personas empleadas (-27,43%).

Boletín de Mercado laboral

En el primer trimestre de 2024 el sector presentó cifras promedio de 215 mil empleados, mientras que para 2023 el promedio fue de 196 mil empleados. En el primer trimestre de 2024 hubo en promedio 19 mil personas más con empleo en el sector de la construcción en comparación con el mismo trimestre de 2023.

Gráfico 3. Bogotá. Ocupados en el sector de la construcción y subramas
(Comparación primer trimestre 2024 -2023)



Fuente: DANE - Mercado Laboral, elaboró SDHT

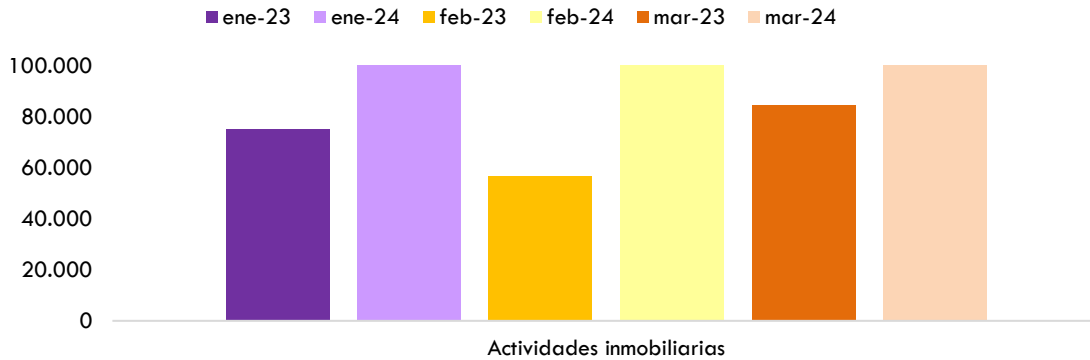
De esta forma, se observa que a pesar de que marzo de 2024 mostró una caída respecto al mismo mes de 2023, las cifras para 2024 son estables presentando un número de empleados por encima de 192 mil. Y como se ha comentado, es el mes de febrero el que ha jalonado el crecimiento del primer trimestre de 2024 en comparación con el mismo trimestre de 2023.

Actividades inmobiliarias

Para el trimestre móvil enero - marzo 2024, se observa que el sector de actividades inmobiliarias participó con el 2,78% del total de los ocupados en Bogotá y registró un crecimiento en número de personas ocupadas del 60,44%, respecto al mismo periodo del año anterior, al pasar de 71.914 a 115.381 ocupados.

Al revisar el comportamiento mensualizado, se puede observar que el sector inmobiliario ha tenido muy buenas cifras en 2024. Ha tenido un crecimiento promedio generalizado respecto a los mismos meses de 2023 (115 mil empleados versus 72 mil empleados), lo que representa 43 mil empleos más en promedio para el primer trimestre de 2024 en comparación con el mismo periodo de 2023.

Gráfico 4. Ocupados en el sector inmobiliario
(Comparación primer trimestre 2024 -2023)



Fuente: DANE - Mercado Laboral, elaboró SDHT

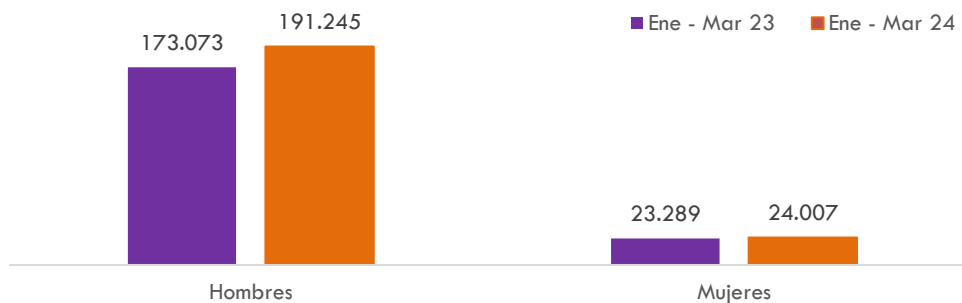
El sector inmobiliario empezó con una buena dinámica en la generación de empleos para 2024 y sus crecimientos mensuales respecto a 2023 son los siguientes: enero 40,21%, febrero 140,21% y marzo 24,44%.

Construcción por sexo

Por sexo, en el trimestre móvil enero - marzo 2024, el empleo en el sector de la construcción a nivel nacional para los hombres disminuyó 1,78% respecto al mismo periodo de 2023 pasando de 1.423.799 a 1.398.513 ocupados. Mientras que, para las mujeres en el mismo periodo de referencia, aumentó 1,38% pasando de 88.552 a 89.772 ocupadas. En el sector para el trimestre móvil en referencia, el 6,03% de ocupados son mujeres y el 93,97% son hombres.

En el mismo periodo de referencia para Bogotá, el empleo en construcción para hombres aumentó 10,50% pasando de 173.073 a 191.245 empleados y para las mujeres aumentó 3,08%, pasando de 23.289 a 24.007 ocupadas. En términos de participación el 11,15% corresponde a mujeres y 88,85% a hombres. Cabe destacar que las mujeres tienen una mayor participación en Bogotá en comparación con el agregado del país.

Gráfico 5. Bogotá. Ocupados en el sector de la Construcción por sexo
(Trimestre móvil enero - marzo 2024 - 2023)



Fuente: DANE - Mercado Laboral, elaboró SDHT

Boletín de Mercado laboral



Para más información, puede visitar el tablero de mercado laboral en el Observatorio del Hábitat:

<https://observatoriohabitad.org/tablero-estadisticas-por-sexo-bogota/>

Elaboró: Edison Restrepo

Revisó: Cristian Torres