

Boletín de Mercado laboral

La operación estadística de Mercado Laboral es dispuesta al público con el objetivo de proporcionar información básica sobre el tamaño y la estructura de la fuerza de trabajo de la población del país y de la ciudad para los sectores de la construcción y actividades inmobiliarias a partir de la información generada por el DANE.

Segundo trimestre de 2024

El número de personas ocupadas en Bogotá para el sector de la construcción en el trimestre móvil abr - jun 2024 creció 24,10% respecto al mismo periodo de 2023 pasando de 190.965 a 236.980 empleados, registrando una participación de 5,59% respecto al total de ocupados en la ciudad y de 1,03% del total del ocupados a nivel nacional. Respecto al total de ocupados en el sector de la construcción, Bogotá participa con el 15,22% de los empleos respecto al total nacional.

Mercado laboral en Bogotá y Colombia

El número de personas ocupadas en Bogotá en el trimestre móvil abril - junio 2024 aumentó en 246.001 personas frente al mismo trimestre móvil del año 2023; pasando de 3.994.059 a 4.240.060 trabajadores. En el mismo periodo, en el sector de la construcción se ocuparon 236.980 personas con un crecimiento de 24,10% en comparación con el mismo trimestre móvil de 2023.

En el trimestre móvil abril - junio 2024, Bogotá participó con el 18,48% del total de ocupados del país (22.938.895), que corresponde a 4.240.060 personas. A nivel nacional, se observa un crecimiento del 0,67%, al pasar de 22.787.222 (abril - junio 2023) a 22.938.895 (personas ocupadas en el mismo trimestre móvil del año 2024).

Tabla 1. Indicadores de mercado laboral Nacional y Bogotá (Segundo Trimestre, 2023 Vs 2024, cifra en miles)

| Indicador | Colombia | | | Bogotá | | |
|-------------------------------|----------------|----------------|-------|----------------|----------------|-------|
| | Abr - jun 2023 | Abr - jun 2024 | Var | Abr - jun 2023 | Abr - jun 2024 | Var |
| Tasa global de participación | 64,27 | 63,93 | -0,34 | 68,38 | 71,74 | 3,36 |
| Tasa de ocupación | 57,72 | 57,27 | -0,45 | 61,50 | 64,52 | 3,02 |
| Tasa de desempleo | 10,18 | 10,41 | 0,23 | 10,06 | 10,07 | 0,00 |
| Población total | 50.963 | 51.488 | 1,03% | 7.928 | 7.994 | 0,83% |
| Población en edad de trabajar | 39.476 | 40.052 | 1,46% | 6.495 | 6.572 | 1,19% |
| Fuerza de trabajo | 25.370 | 25.603 | 0,92% | 4.441 | 4.715 | 6,16% |
| Ocupados | 22.787 | 22.939 | 0,67% | 3.994 | 4.240 | 6,16% |
| Desocupados | 2.583 | 2.665 | 3,17% | 447 | 475 | 6,21% |

Fuente: DANE - Mercado Laboral, elaboró SDHT

Boletín de Mercado laboral

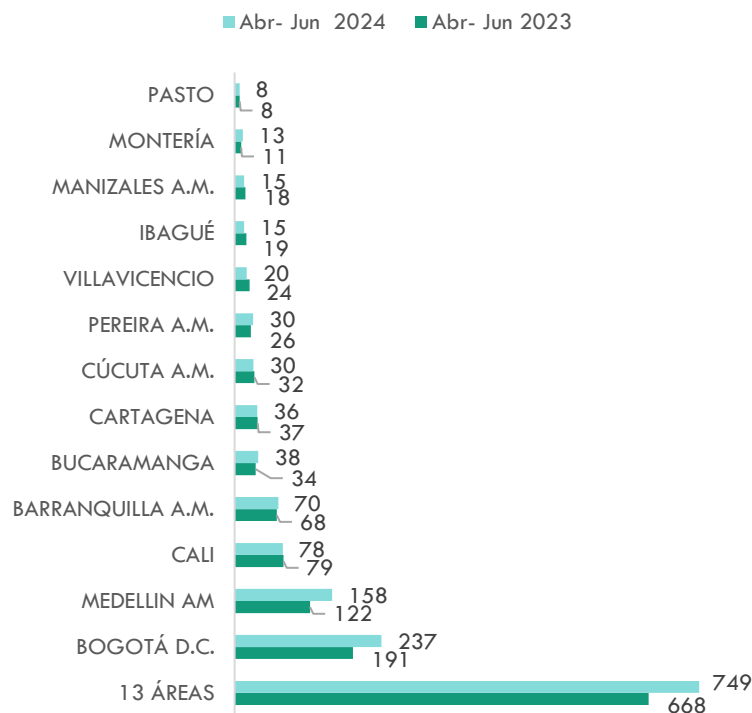
Por otra parte, la tasa de desocupados del país se ubicó en 11,41% con 2.664.557 personas desocupadas. Para el caso de la capital, durante el trimestre móvil de referencia, la tasa fue del 10,07% con 474.726 personas sin empleo.

Construcción

En el trimestre móvil abril - junio 2024, el número de ocupados en el sector de la construcción a nivel nacional fue de 1.556.938 personas, registrando un crecimiento de 0,60%, respecto al mismo período del año anterior (1.547.664). A nivel urbano (13 ciudades y áreas metropolitanas), la población ocupada en el sector aumentó en 12,16%, al pasar de 667.840 a 749.042 personas para el mismo período móvil de los años 2023 y 2024.

En la capital, para el trimestre móvil abril - junio 2024 el empleo en el sector de la construcción aumentó 24,10% respecto al mismo periodo de 2023 pasando de 190.965 a 236.980 ocupados, registrando una participación de 5,59% respecto al total de ocupados en la ciudad y del 1,03% del total del ocupados a nivel nacional.

Gráfico 1. Ocupados en el sector de la Construcción - 13 ciudades principales y áreas metropolitanas
(Trimestre móvil abril - junio 2024 Vs 2023, cifras en miles)

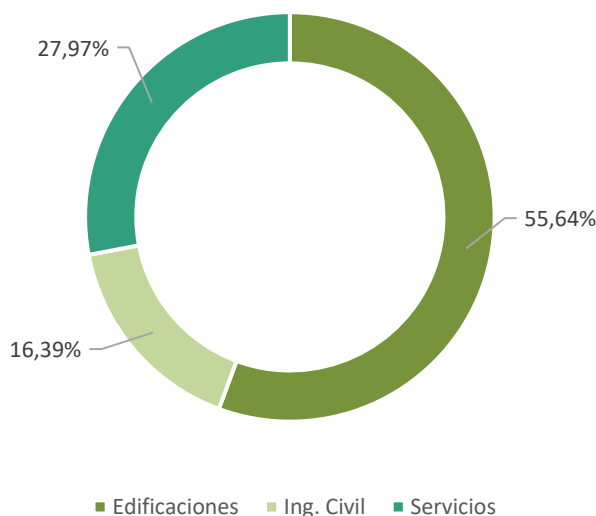


Fuente: DANE - Mercado Laboral, elaboró SDHT

Boletín de Mercado laboral

Bogotá en el año 2024 entre enero y junio tuvo un promedio de 226 mil personas empleadas en el sector de la construcción. En el mismo periodo de tiempo en 2023 la construcción ocupó en promedio a 194 mil personas, treinta y dos mil personas más en comparación. Durante el año 2024 para Bogotá, en el segundo trimestre las edificaciones aportaron el 55,64% de los ocupados, seguido de servicios asociados a la construcción con el 27,97% e ingeniería civil con el 16,39%.

Gráfico 2. Bogotá. Participación ramas de empleo de la Construcción (Trimestre móvil abril - junio 2024)



Fuente: DANE - Mercado Laboral, elaboró SDHT

Para Bogotá, al revisar el comportamiento mensualizado del segundo trimestre, se puede observar que para el sector de la construcción el mejor mes fue mayo. Específicamente en este mes se ocuparon más personas en comparación con el mismo mes del año 2023 (249 mil versus 156 mil). El crecimiento del segundo trimestre de 2024 fue generalizado, pero principalmente jalonado por el mes de mayo en el subsector de construcción de edificaciones donde se presentó un incremento en el número de empleados del 110,50% en comparación con el mismo mes de 2023.

En el mes de abril de 2024, se presentó crecimiento para el sector del 18,99% en el número de personas empleadas respecto al mismo mes de 2023. En este mes los subsectores de actividades especializadas (72,18%) y obras de ingeniería civil (106,21%) fueron las que jalaron el sector. Mientras que el subsector de construcción de edificaciones (-7,30%) registró caída en el número de empleados.

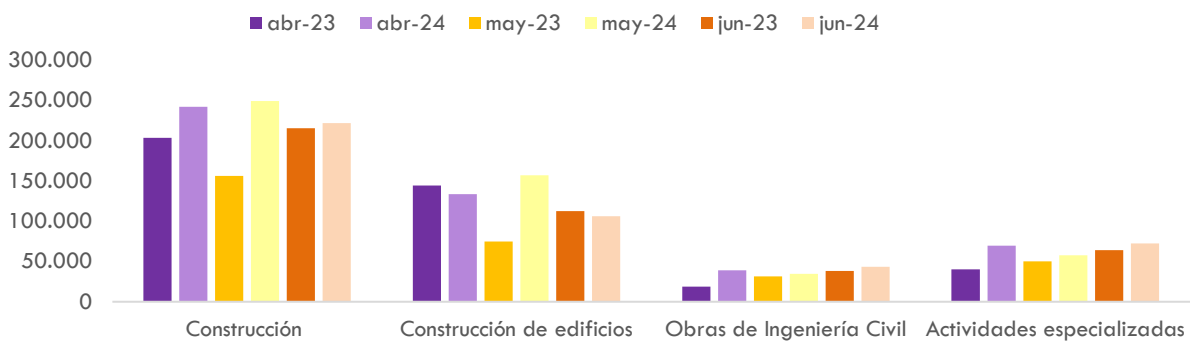
En el mes de mayo de 2024, hubo aumento en el sector de la construcción respecto al mismo mes de 2023 (59,66%), se presentó crecimiento en los subsectores de edificaciones (110,50%), obras de ingeniería civil (10,78%) y servicios especializados (14,64%).

En el mes de junio de 2024, hubo aumento en el número de empleos en el sector de la construcción respecto al mismo mes de 2023 (3,04%). Se presentó crecimiento en los subsectores de servicios especializados (12,70%) y obras de ingeniería civil (12,97%). Por su parte edificaciones presentó una caída en el número de personas empleadas (-5,85%).

Boletín de Mercado laboral

En el segundo trimestre de 2024 el sector presentó cifras promedio de 238 mil empleados, mientras que para el mismo trimestre de 2023 el promedio fue de 192 mil empleados. En el segundo trimestre de 2024 hubo en promedio 46 mil personas más con empleo en el sector de la construcción en comparación con el mismo trimestre de 2023.

Gráfico 3. Bogotá. Ocupados en el sector de la construcción y subramas
(Comparación segundo trimestre 2024 -2023)



Fuente: DANE - Mercado Laboral, elaboró SDHT

De esta forma, se observa que el crecimiento de los meses de abril, mayo y junio de 2024 son estables presentando un número de empleados promedio por encima del promedio del año corrido (238 mil en el trimestre versus 226 del año corrido). Y como se ha comentado, es el mes de mayo el que ha jalonado el crecimiento del segundo trimestre de 2024 en comparación con el mismo trimestre de 2023.

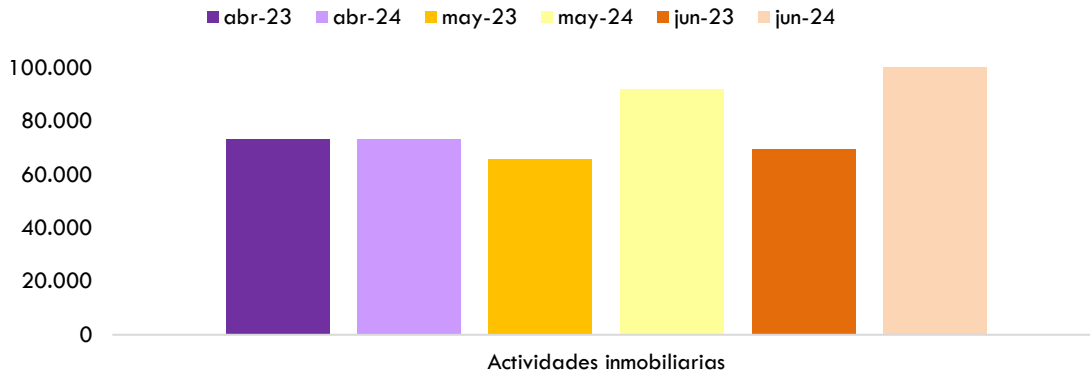
Actividades inmobiliarias

Para el trimestre móvil abril - junio 2024, se observa que el sector de actividades inmobiliarias participó con el 2,58% del total de los ocupados en Bogotá y registró un crecimiento en número de personas ocupadas del 57,69%, respecto al mismo periodo del año anterior, al pasar de 69.249 a 109.198 ocupados.

Al revisar el comportamiento mensualizado (entre enero y junio), se puede observar que el sector inmobiliario ha tenido muy buenas cifras en 2024. Se observa un crecimiento promedio generalizado respecto a los mismos meses de 2023 (112 mil empleados versus 71 mil empleados), lo que representa 42 mil empleos más en promedio en comparación con el mismo periodo de 2023.

Respecto al comportamiento mensualizado del segundo trimestre (abril, mayo, junio), Se observa un crecimiento promedio generalizado respecto a los mismos meses de 2023 (109 mil empleados versus 69 mil empleados), lo que representa 40 mil empleos más en promedio en comparación con el mismo periodo de 2023.

Gráfico 4. Ocupados en el sector inmobiliario
(Comparación segundo trimestre 2024 -2023)



Fuente: DANE - Mercado Laboral, elaboró SDHT

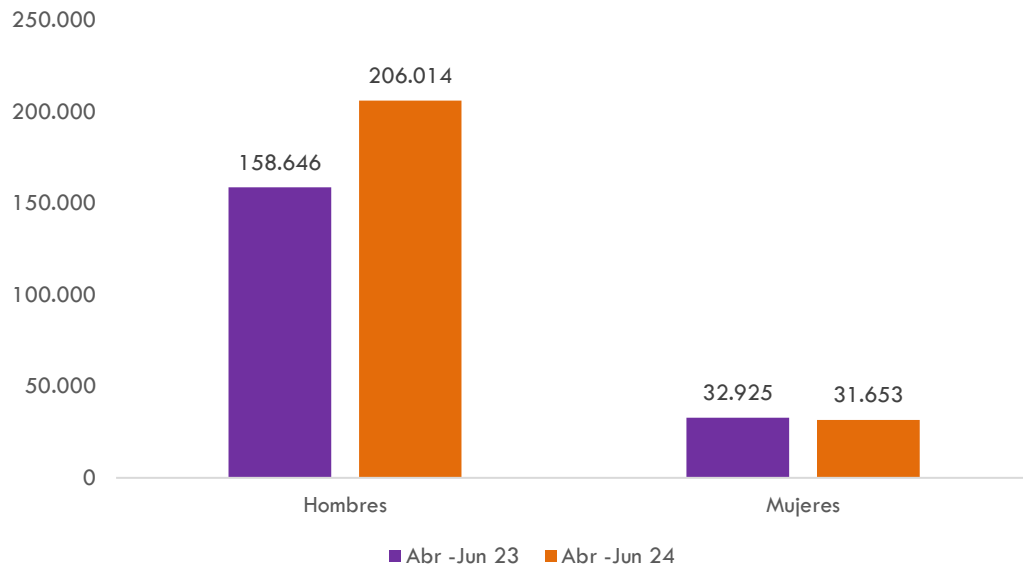
El sector inmobiliario se mantiene con una buena dinámica en la generación de empleos para 2024 y sus crecimientos mensuales del segundo trimestre respecto a 2023 son los siguientes: abril 0,16%, mayo 40,23% y junio 134,97%.

Construcción por sexo

Por sexo, en el trimestre móvil abril - junio 2024, el empleo en el sector de la construcción a nivel nacional para los hombres disminuyó 0,65% respecto al mismo periodo de 2023 pasando de 1.446.236 a 1.436.857 ocupados. Mientras que, para las mujeres en el mismo periodo de referencia, aumentó 18,39% pasando de 101.428 a 120.081 ocupadas. En el sector para el trimestre móvil en referencia, el 7,71% de ocupados son mujeres y el 92,2977% son hombres.

En el mismo periodo de referencia para Bogotá, el empleo en construcción para hombres aumentó 29,86% pasando de 158.646 a 206.014 empleados y para las mujeres disminuyó 3,86%, pasando de 32.925 a 31.653 ocupadas. En términos de participación el 13,32% corresponde a mujeres y 86,68% a hombres. Cabe destacar que las mujeres tienen una mayor participación en Bogotá en comparación con el agregado del país.

Gráfico 5. Bogotá. Ocupados en el sector de la Construcción por sexo
(Trimestre móvil abril - junio 2024 - 2023)



Fuente: DANE - Mercado Laboral, elaboró SDHT

Para más información, puede visitar el tablero de mercado laboral en el Observatorio del Hábitat:

<https://observatoriohabitad.org/tablero-estadisticas-por-sexo-bogota/>

Elaboró: Edison Restrepo

Revisó: Cristian Torres