

SUMAPAZ


Diagnóstico

INDICADORES DEMOGRÁFICOS

3.926 Personas

1.379 Hogares

2,85 Tamaño de hogar



Fuente: DANE a 2024

Mujeres y hombres en la localidad

49,7% 50,3%

Niñez y adolescencia

0-19 años 33,3

Adultez 20-59 años 52,2

Vejez 60 años o más 14,5

Fuente: DANE a 2024

Hogares urbanos

1 miembro

15,9%

2 miembros

22,6%

3 miembros

23,4%

4 o más miembros

38,2%

Fuente: EM - 2021

Población víctima

186

4,7%

Proporción de la población



Fuente: RUV - 2° Trimestre 2023

INDICADORES URBANOS

0 ha Suelo urbano

78.097 ha Suelo rural

0 ha En expansión urbana

78.097 ha De protección

Fuente: SDP - junio 2023

Predios residenciales por estrato

Estrato 1 44%

Estrato 2 24%

Estrato 3 7,8%


Estrato 4 2,3%

Estrato 5 1,1%

Estrato 6 1,4%

Total predios residenciales 897

Fuente: SDP y UAECD - marzo 2023



Parques

2 Parques de bolsillo

0,08 ha área

3 Parques vecinales

0,6 ha área

0 Parques zonales

0 ha área

0 Parques metropolitanos y regionales

0 ha área

Área total 0,68 ha

Espacio público de parques por cada 10.000 habitantes 1,7 ha

Fuente: SDP - septiembre 2024

INDICADORES ECONÓMICOS

Hogares de ingresos

Hasta 1 SMMLV 50%

1 a 2 SMMLV 28,8

2 a 4 SMMLV 16,6%

4 a 8 SMMLV 3,8%

+ de 8 SMMLV 0,8%

Fuente: EM 2021

Proporción hogares

Pobreza monetaria rural 38,7%

Pobreza extrema rural 23,6%

Ingreso promedio

Por hogar rural \$1.236.247

Por persona rural \$446.204



CALIDAD DE VIDA

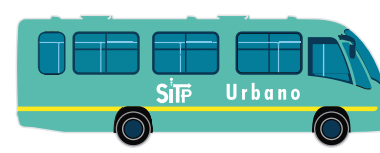
96,9% Hogares con acceso a energía eléctrica

14,4% Hogares con acceso a alcantarillado

70,6% Hogares con acceso a acueducto

20,8% Hogares con acceso a internet móvil o fijo

138,1 Tiempo medio de desplazamiento a un centro médico



Para el tema de transporte se toma el tiempo medio mínimo por localidad entre el reportado para el SITP y Transmilenio.

Hogares en déficit 630 55,5%

Déficit cuantitativo 260 22,9%

Déficit cualitativo 370 32,6%

Personas pobres según el IPM 16,3%

Fuente: EM - 2021

INDICADORES SECTORIALES

Prestación de acueducto comunitario

Prestadores de acueducto y alcantarillado comunitario 3

Suscriptores 565

Fuente: SDHT, Subdirección de Servicios Públicos - septiembre 2024

